

東北の景気動向

1. 概況

—平成 22 年 12 月の経済指標の動きを中心とした東北の景気は「厳しい状況のなかで、持ち直しの動きが続いている。」—

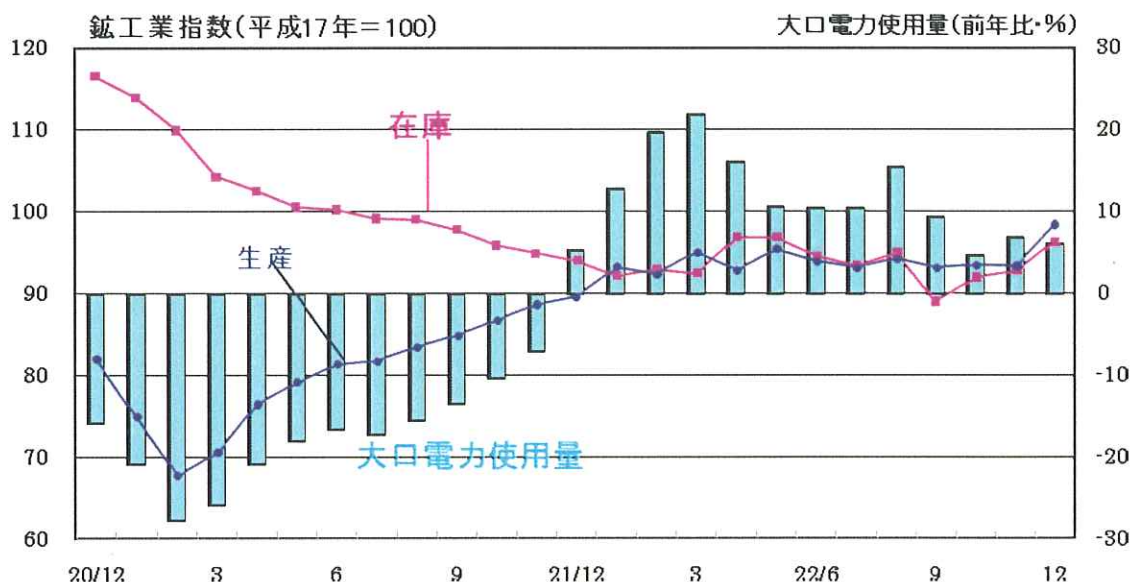
個別項目をみると生産は、鉱工業生産指数が2カ月ぶりに上昇した。出荷、在庫指数も上昇しており、生産は持ち直しの状況となっている。個人消費は、大型小売店販売額は前年同月比で4カ月ぶりの減少となった。一方、乗用車新車販売は補助金終了の反動減が継続しており、前年比で大幅に減少した。住宅投資は低水準だが、持家を中心に6カ月連続で前年を上回り、着実に持ち直してきている。公共投資は、8カ月連続で前年を下回った。雇用は、厳しい状況にあるが、緩やかに改善している。企業倒産は増加の兆しが見られる。

2. 個別指標

○生産動向

東北6県12月の鉱工業生産指数は、前月より5.4%上昇の98.4ポイントとなり、2カ月ぶりに上昇した。電子部品・デバイス工業、輸送機械工業、情報通信機械工業等11業種で上昇した。一方、化学工業、その他工業等の7業種で下降した。電子部品・デバイス工業はスマートフォン需要の拡大、輸送用機械は輸出増加による。在庫指数も前月比3.8%上昇した。生産については持ち直しの動きが見られる。

東北7県12月の大口電力使用量は、鉄鋼業、非鉄業の電力需要の回復から、前年同月比では6.0%の増加となり、21年12月以降13カ月連続で前年を上回った。

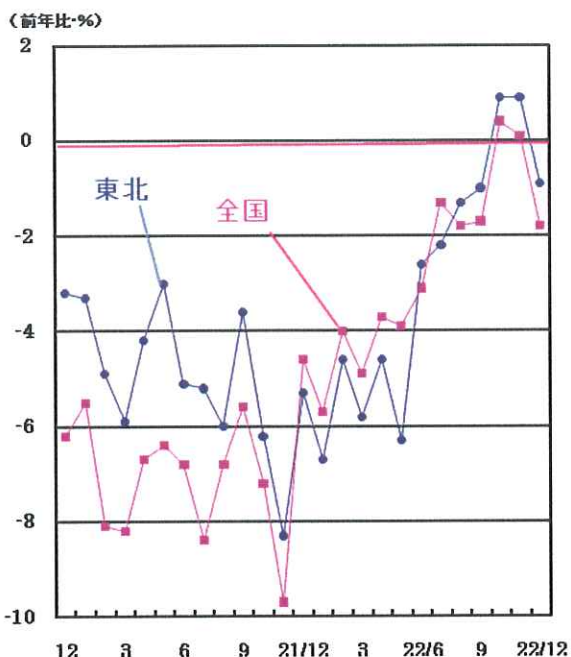


○個人消費

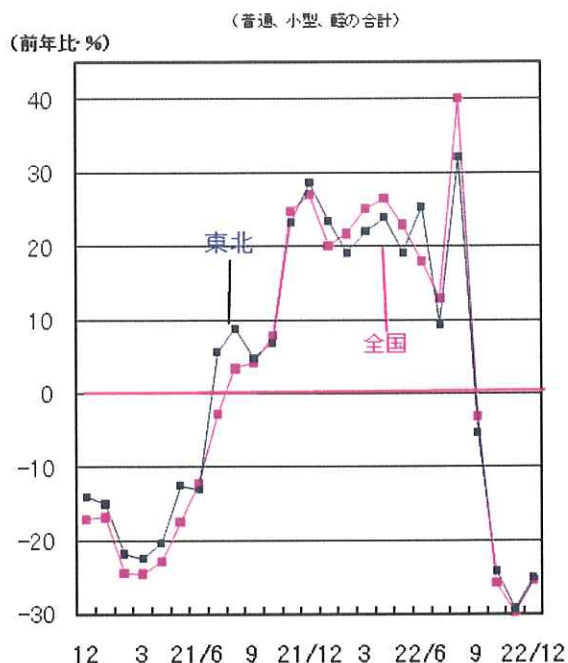
東北6県12月の大型小売店販売額(全店ベース)は、1,142億円、前年同月比▲1.3%の減少となり、4カ月ぶりの減少となった。既存店ベースでも、3カ月ぶりに同▲0.9%減少した。スーパーでは、野菜価格が高値であったことや、惣菜等が好調であったが月前半の暖冬傾向もあり、衣料品が全般に不振なのが響いて、全店ベースでは同▲1.2%、既存店ベースでも同▲1.0%減少した。百貨店では婦人小物用品が好調であったが、衣料品が伸びず全体では前年を下回った。全店ベースでは、2カ月連続で同▲1.6%の減少、既存店ベースでも3カ月振りに前年を同▲0.4%下回った。

東北7県12月の乗用車新車販売台数(乗用車新車登録台数+軽自動車販売台数)は、前月に続きエコカー補助金終了の影響で、20,875台と前年同月比▲25.0%と大幅に減少した。車種別では、普通乗用車が5,053台で同▲35.1%、小型乗用車は7,242台で同▲30.5%減少、軽自動車は8,580台で同▲10.8%減少となった。

大型小売店販売額の推移



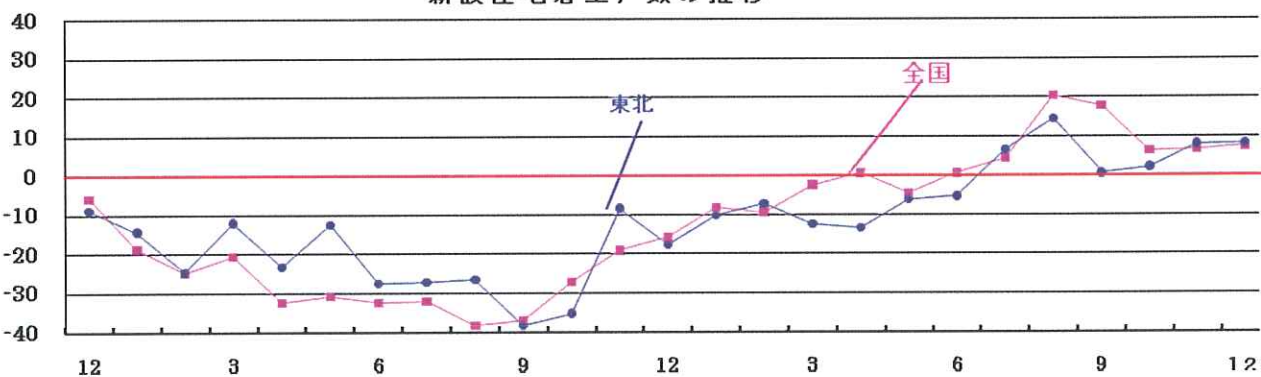
乗用車新車販売台数の推移



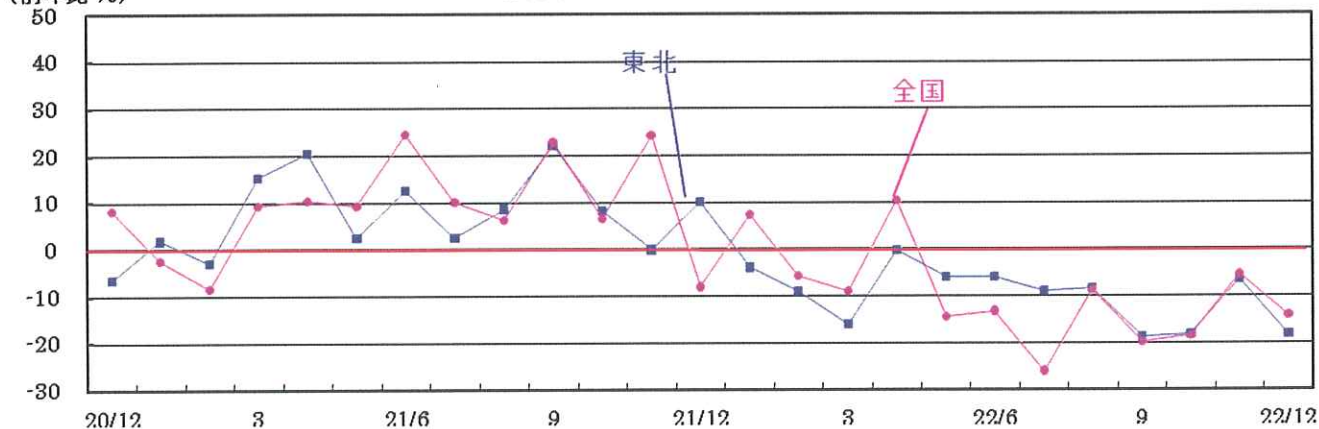
○住宅投資・公共投資

東北7県12月の新設住宅着工戸数は4,960戸で、前年同月比8.3%増加し、6カ月連続で前年を上回った。利用関係別では、持家が2,561戸で同26.3%増加、貸家は1,904戸で同▲13.3%減少、分譲は495戸で同50.0%増加した。持家の着実な増加が続き、マンション分譲も好調だった。東北7県12月の公共工事請負額は、681億円で前年同月比▲14.1%減少し、8カ月連続で前年を下回った。22年度の累計ベース(4月～12月)では同▲13.0%の減少となっている。

新設住宅着工戸数の推移

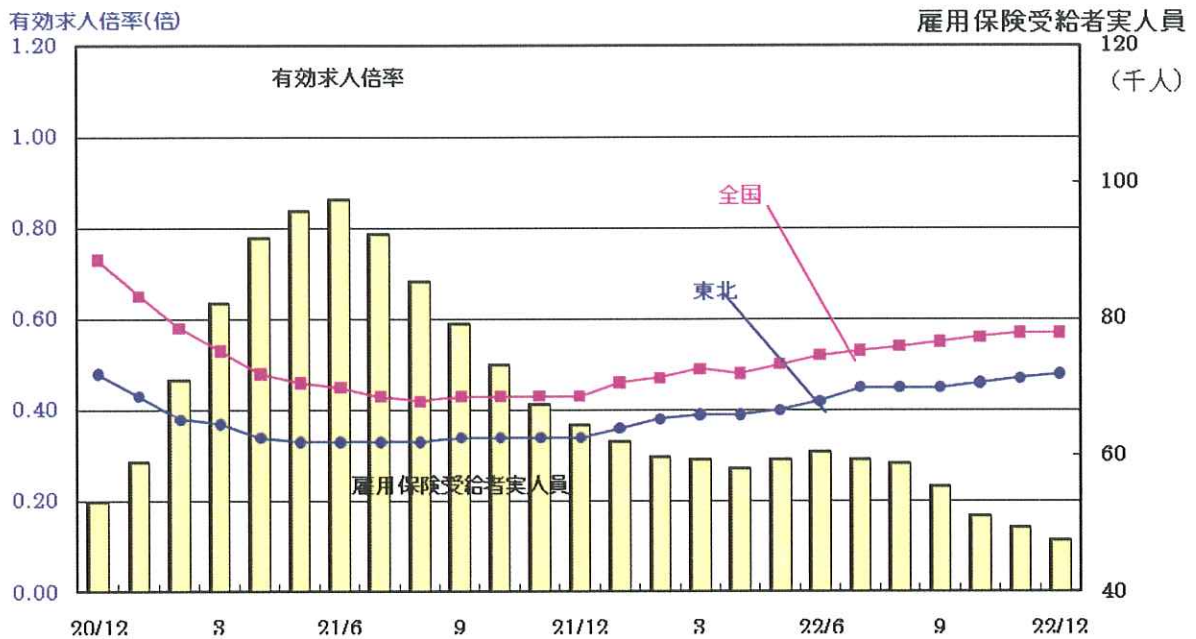


公共工事請負額の推移



○雇用

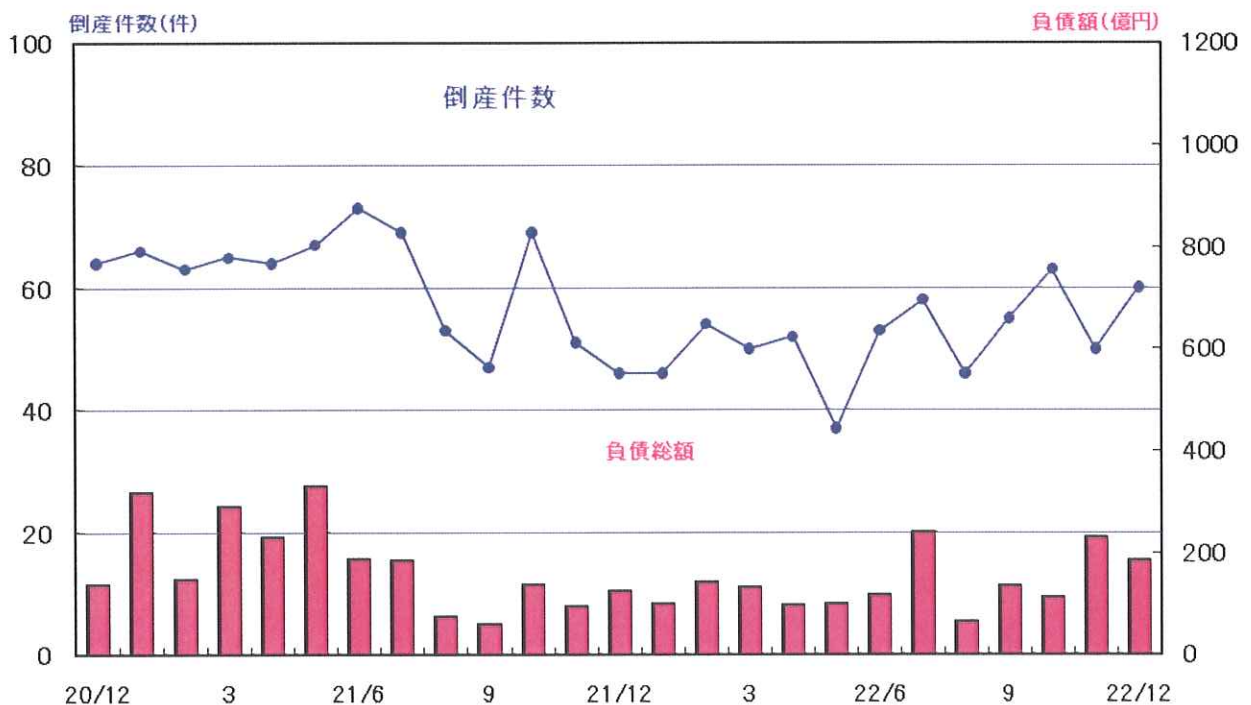
東北6県12月の有効求人倍率は、0.48倍で前月比0.01ポイント上昇し3カ月連続で改善した。全国は0.57倍と横ばいであった、東北6県の雇用保険受給者実人員は約48千人と6カ月連続で前月比減少した。前年同月比でも11カ月連続減少した。失業率（全国）は、4.9%で前月比0.2%改善した。雇用は低水準ながら改善が継続している。



○企業倒産

東北7県12月の企業倒産件数（倒産5法に基づく法的整理のみ対象）は60件と、2カ月ぶりに前年同月比30.4%増加した。一方負債額も186億円と同47.1%と2カ月連続で大幅に増加した。岩手県でゴルフ場2件の大型倒産があり、福島県においても建設業で大型倒産が発生した。

宮城県は、3カ月連続で10件を超える倒産が発生するなど、増加の兆しが見え始めている。業種別では建設業が17件で最多、次いで製造業の14件となっている。（文責 小野（直））



主要経済指標

項目 単位	鉱工業生産指数		鉱工業在庫指数		電灯・電力使用量		大型小売店販売額		乗用車新車販売台数		新設住宅着工戸数	
	平成17年=100		平成17年=100		億kWh		億円		台		戸	
	(季節調整済)		(季節調整済)				平成22年11月431店舗		(普通、小型、軽の合計)			
地域	全国	* 東北	全国	* 東北	全国	東北	全国	* 東北	全国	東北	全国	東北
平成18年	104.5	103.8	102.7	99.1	8,859.3	812.1	211,482	12,114	4,633,847	442,367	1,290,391	86,084
平成19年	107.4	108.6	104.0	103.8	8,978.0	826.4	211,988	12,025	4,392,741	415,669	1,060,741	72,532
平成20年	103.8	103.0	109.0	114.5	9,056.5	836.6	209,511	12,011	4,221,452	402,029	1,093,485	67,810
平成21年	81.1	81.3	93.1	93.6	8,392.7	774.1	197,758	11,620	3,927,449	380,984	788,410	52,067
21年7-9	83.2	83.4	94.4	97.8	1,404.1	124.8	30,548	1,793	752,223	72,244	128,301	8,527
10-12	88.1	88.4	93.0	94.1	2,174.6	207.6	54,053	3,118	1,007,455	93,056	202,447	12,641
平成22年1-3	94.3	93.6	94.0	92.5	2,226.3	214.9	45,317	2,716	1,271,190	127,976	188,103	10,636
4-6	95.6	94.2	96.1	96.6	2,089.4	194.8	48,479	2,814	1,097,241	106,484	197,384	13,983
7-9	94.0	93.6	97.3	92.5	2,452.8	210.5	46,087	2,824	1,020,467	95,852	215,360	13,524
9月	84.6	84.9	94.4	97.8	729.8	62.4	14,939	889	413,448	39,222	61,181	4,196
10月	85.9	86.8	93.1	95.9	674.3	62.4	15,609	904	338,775	33,022	67,120	4,331
11月	88.1	88.7	93.2	94.9	666.7	62.5	16,215	919	367,977	34,667	68,198	4,524
12月	90.4	89.6	93.0	94.1	699.4	67.9	20,691	1,157	320,818	27,827	69,298	4,580
平成22年1月	94.3	93.3	94.0	92.2	808.5	77.2	17,147	1,042	318,660	30,562	64,951	3,537
2月	93.7	92.4	95.5	93.0	762.0	72.6	14,023	855	393,934	36,037	56,527	2,937
3月	94.8	95.1	94.0	92.5	727.8	72.4	15,831	935	579,036	61,427	65,008	3,648
4月	96.0	93.8	94.6	97.5	736.5	69.9	15,463	926	298,220	30,512	66,568	4,051
5月	95.9	94.9	96.5	97.6	683.1	65.2	15,656	924	300,421	29,438	59,911	4,593
6月	95.0	94.0	97.2	94.6	669.9	63.5	15,634	918	376,609	37,292	68,688	4,562
7月	94.8	93.2	96.7	93.4	762.0	66.1	17,189	972	420,211	39,754	68,785	4,828
8月	94.3	95.0	97.5	94.5	841.3	74.2	15,500	1,008	368,859	33,667	71,972	4,876
9月	92.8	93.2	97.6	89.0	849.5	72.2	14,778	893	400,382	37,137	71,998	4,223
10月	90.9	93.5	96.6	92.0	707.2	64.1	15,809	923	251,226	25,048	71,390	4,425
11月	91.8	93.4	94.9	92.8	679.0	64.7	16,325	930	258,333	24,504	72,838	4,890
12月	p94.6	p98.4	p96.2	p96.3	713.3	69.9	20,433	1,142	239,254	20,875	74,517	4,960
前年同月比(%)	※3.1	※5.4	※1.4	※3.8	2.0	2.9	▲1.8	▲0.9	▲25.4	▲25.0	7.5	8.3
資料	東北経済産業局				東北電力		経済産業省・東北経済産業局		自販連宮城県支部他		国土交通省	

項目 単位	公共工事請負額		国内企業物価指数	消費者物価指数		完全失業率	有効求人倍率		企業倒産			
	億円		平成17年=100	平成17年=100		%	%		件・億円			
	全国	東北	全国	全国	* 東北	全国	全国	* 東北	件数		負債額	
地域	全国	東北	全国	全国	* 東北	全国	全国	* 東北	全国	東北	全国	東北
平成18年	120,859	15,234	102.2	100.3	100.5	4.1	1.06	0.77	9,351	52,718	673	2,457
平成19年	119,264	13,799	104.0	100.3	100.4	3.9	1.04	0.76	10,959	54,918	746	3,252
平成20年	115,897	13,969	108.2	101.7	102.4	4.0	0.88	0.60	12,681	119,113	851	3,210
平成21年	127,116	15,421	103.0	100.3	100.5	5.1	0.47	0.35	13,306	68,101	733	2,188
7-9	26,979	3,326	102.9	100.3	100.5	5.4	0.43	0.33	2,016	6,094	116	200
10-12	22,889	2,382	102.1	99.8	99.9	5.2	0.43	0.34	2,970	35,787	143	322
平成22年1-3	32,478	4,052	102.4	99.4	100.0	4.9	0.47	0.38	3,076	9,785	156	374
4-6	29,147	3,476	103.0	99.5	99.9	5.2	0.52	0.42	2,882	8,376	148	458
7-9	31,202	4,008	102.8	99.8	100.1	5.1	0.55	0.45	2,867	20,418	164	316
9月	14,314	1,835	102.9	100.4	100.8	5.3	0.43	0.34	946	3,580	47	61
10月	12,665	1,491	102.1	100.0	100.3	5.2	0.43	0.34	1,070	2,514	69	139
11月	8,441	1,039	102.1	99.8	99.9	5.3	0.43	0.34	1,000	6,909	51	95
12月	8,657	792	102.2	99.6	99.9	5.2	0.43	0.34	1,021	2,998	46	126
平成22年1月	5,791	551	102.3	99.4	99.8	4.9	0.46	0.36	949	25,880	46	101
2月	5,789	546	102.4	99.3	99.8	4.9	0.47	0.38	966	4,276	54	143
3月	13,411	1,311	102.6	99.6	100.0	5.0	0.49	0.39	1,148	2,964	50	134
4月	13,278	2,195	103.1	99.6	99.9	5.1	0.48	0.39	962	2,545	52	97
5月	7,402	754	103.3	99.7	100.2	5.2	0.50	0.40	879	3,045	37	100
6月	10,336	1,278	102.8	99.7	100.0	5.3	0.52	0.42	1,085	2,837	53	118
7月	11,409	1,444	102.8	99.2	99.4	5.2	0.53	0.45	918	2,494	58	240
8月	9,216	1,320	102.8	99.5	99.7	5.1	0.54	0.45	964	1,692	46	66
9月	11,620	1,473	102.8	99.8	100.0	5.0	0.55	0.45	943	13,706	55	136
10月	10,366	1,216	102.9	100.2	100.5	5.1	0.56	0.46	960	5,020	63	114
11月	7,911	983	103.0	99.9	100.0	5.1	0.57	0.47	935	2,739	50	231
12月	7,090	681	p103.4	99.6	99.9	4.9	0.57	0.48	949	2,169	60	186
前年同月比(%)	▲18.1	▲14.1	※0.4	※▲0.3	※▲0.1	※▲0.2p	※0.00p	※0.01p	▲7.1	▲27.7	30.4	47.6
資料	保証事業協会		東日本建設業保証		日本銀行		総務省		厚生労働省		帝国データバンク	

- 1*は新潟県を含まない。pは速報値。全国電灯・電力使用量は沖縄電力を含まない。
- 2.前年比の※は前月比。
- 3.大型小売店販売額の前年同月比は、既存店ベース前年操業中店舗と比較しているため、実数比の値と異なる。
- 4.完全失業率および有効求人倍率は、季節調整法の見直し等により、過去に遡って改定されている。
- 5.企業倒産は、平成17年4月から対象が倒産5法による法的整理のみに変更されたため、任意整理を含む平成17年3月までのデータとは連続しない。