

# 東北の景気動向

## 1. 概況

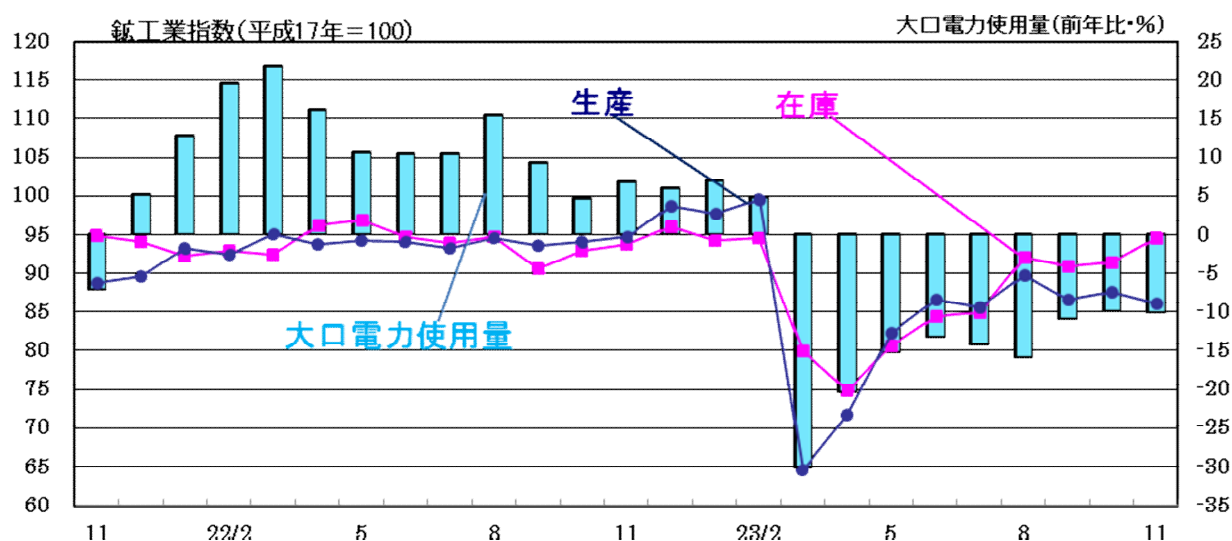
「平成23年11月の経済指標の動きを中心とした東北の景気は「東日本大震災の影響から、回復基調を強めている。」

個別項目をみると生産は2カ月振りに下降した。タイの洪水の影響や、新興国の景気後退懸念で、外需が伸び悩んだことが影響した。個人消費は、大型小売店販売額が7カ月連続で前年比増加するなど好調に推移しており、乗用車新車販売も震災による買換え需要から3カ月連続で前年を大幅に上回った。住宅投資は、工事の再開が一巡し、2カ月連続で前年を下回った。公共投資は、4カ月連続で前年を上回り大幅に伸びた。雇用については、建設業を中心に求人が増加し、有効求人倍率は7カ月連続で改善した。

## 2. 個別指標

### ○生産動向

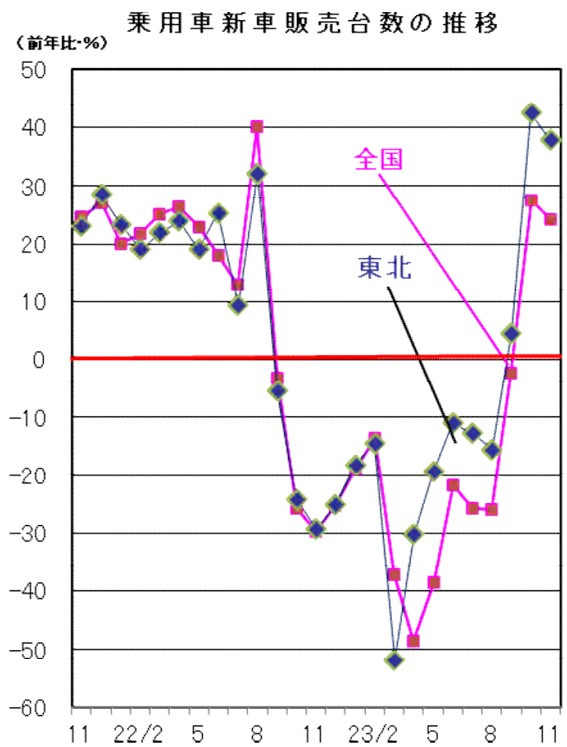
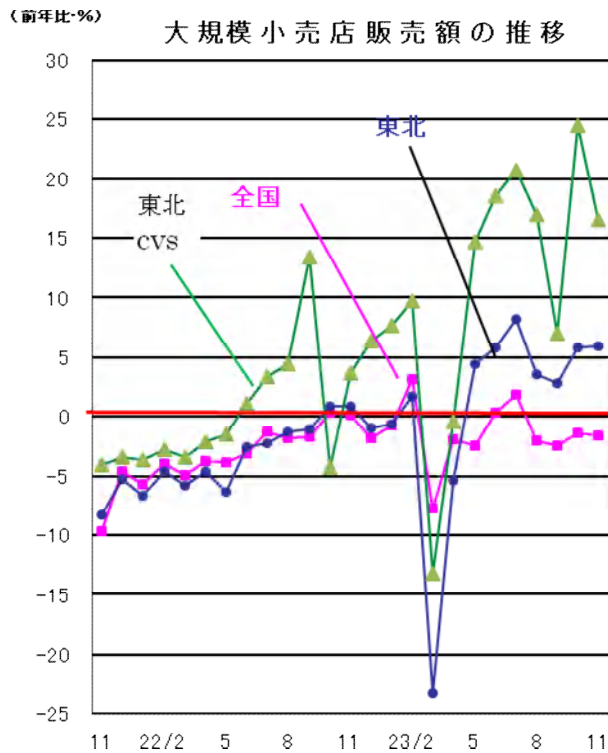
東北6県11月の鉱工業生産指数は前月比▲1.8%下降の86.1となり2カ月振りに下降した。タイの洪水被害の影響で、サプライチェーンが影響を受けたことや、欧州金融危機や新興国景気停滞の懸念から情報通信機械工業、精密機械工業で約▲20%低下し、その他全7業種で低下した。一方電子部品・デバイス工業、一般機械工業など10業種で小幅に上昇したこともあり、生産は横ばい基調となっている。東北7県11月の大口電力使用量は、東日本大震災の影響や節電の実施等で、前年同月比では▲9.4%の減少となり9カ月連続で前年を下回った。



### ○個人消費

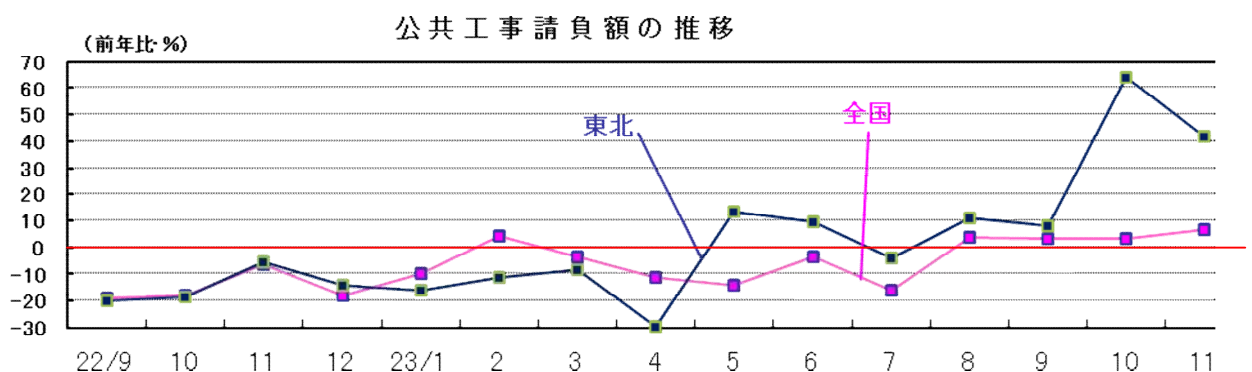
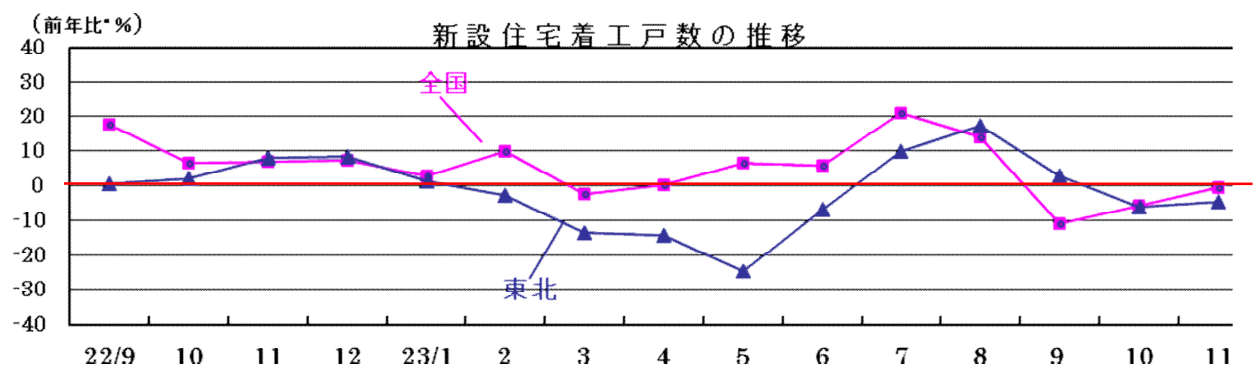
東北6県11月の大型小売店販売額(全店ベース)は1,011億円で前年同月比4.3%の増加となった。既存店ベースでも同5.9%増加し、7カ月連続で増加した。百貨店販売額(全店ベース)は、198億円で同1.0%増加し、既存店ベースでも同3.4%2カ月連続増加した。冬物紳士衣料品、身の回り品が好調であった。スーパー販売額(全店ベース)は813億円で同5.2%増加し、既存店でも同6.6%7カ月連続で増加した。飲食料品、冬物衣料品等が好調であった。東北6県のコンビニエンスストア販売額(全店ベース)は525億円で同15.3%増加し、既存店ベースでも同16.5%増となり7カ月連続で増加した。たばこが好調な他、食品が復旧工事関係者の利用等で高い伸びとなった。

東北7県11月の乗用車新車販売台数(乗用車新車登録台数+軽自動車販売台数)は33,779台で前年同月比37.9%増と3カ月連続で前年を上回り、全国平均を13.6%上回る高い伸びとなった。被災県での車両の買換え需要と、前年のエコカー補助金終了に伴う落込みへの反動から高い伸びとなった。車種別では軽自動車は12,573台で同39.7%増、小型車は11,120台で同20.8%増、普通車は9,330台で同48.2%の増加となった。



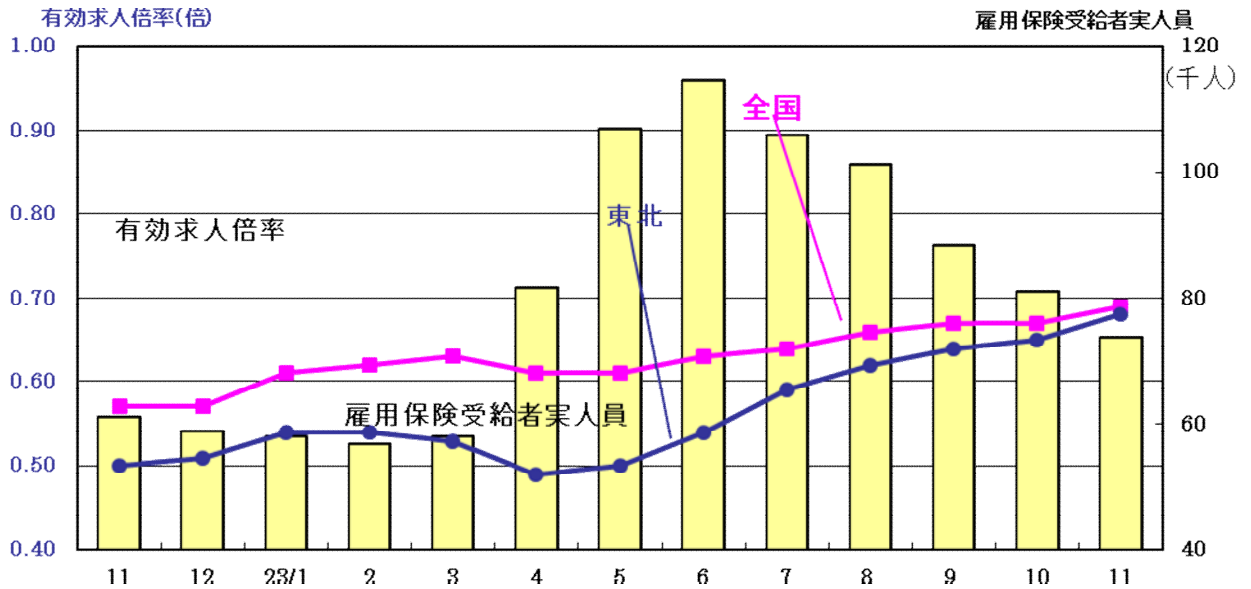
## ○住宅投資・公共投資・設備投資

東北7県11月の新設住宅着工戸数は、4,691戸で前年同月比▲4.1%減少し、2カ月連続で前年を下回った。利用関係別では持家が2,956戸で同24.7%増加、貸家は1,386戸で同▲23.3%減少、分譲は349戸で同▲51.1%減少した。被災者の住宅再建の動きから持家が好調であったが、修理に携わる人手不足もあり貸家・分譲が減少した。東北7県11月の公共工事請負額は、1,393億円と同41.8%増加し4カ月連続で前年を上回った。被災3県で瓦礫処理等の大型案件があり大幅に伸びた。着工建築物非居住用床面積は青森・秋田・岩手・宮城で大きく増加し、同18.2%増加と2カ月連続で前年を上回った。



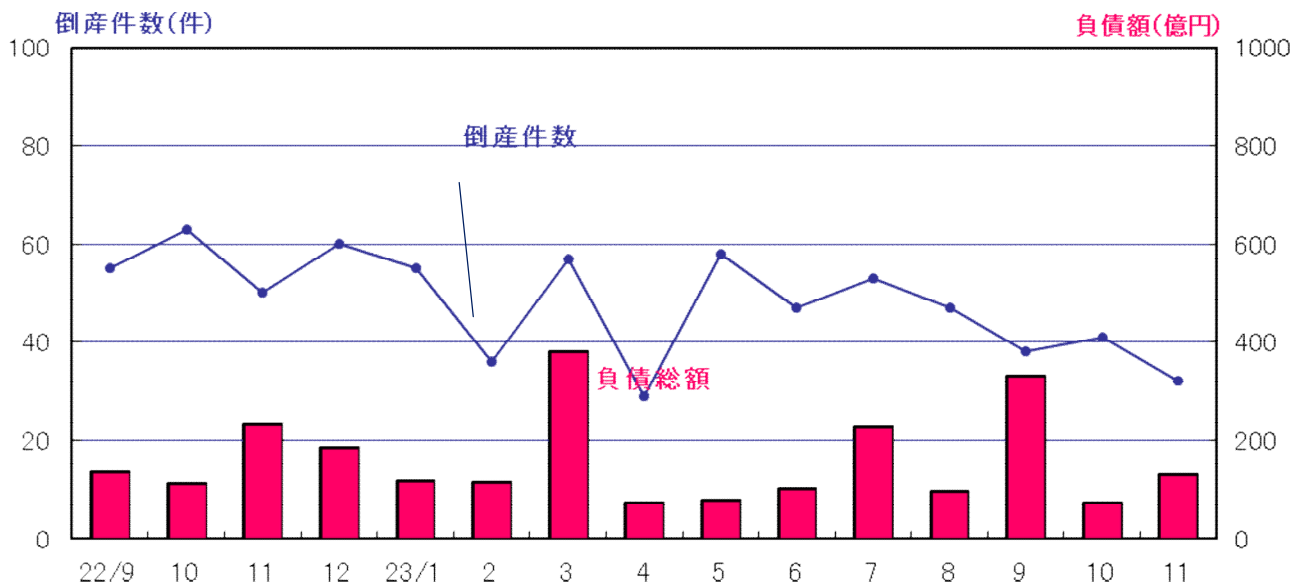
## ○雇用

東北7県11月の有効求人倍率は、復興需要に伴い建設業を中心とする求人が増加し、0.68倍と前月比0.03ポイント上昇し、7カ月連続で改善した。一方、雇用保険受給者実人員は約74千人と前年同月比20.5%増加し8カ月連続で前年を上回ったが、前月比では5カ月連続で減少している。全体的には復興需要により雇用は改善しているが、津波被害の大きい岩手・宮城沿岸部の津波被災地域では、職種、雇用形態のミスマッチから回復の遅れが目立つ。



## ○企業倒産

東北7県11月の企業倒産件数(倒産5法に基づく法的整理のみ対象)は32件で、前年同月比▲36.0%と3カ月連続で前年を下回った。負債額は132億円で同▲42.9%と2カ月連続で前年を下回った。倒産は小康状態にある。被災県を中心に公共工事が大幅に増加しており、建設業が活況であることや復興需要が本格化してきていること、返済猶予等の特例措置、「東日本大震災復興緊急保証」融資等の中小企業支援強化が効果をあげている。今後も復興予算が被災地域に投入されることや、資金繰りへの支援策が続くことから、倒産は低水準となっている。



(文責 小野(直))

主要経済指標

| 項目       | 鉱工業生産指数              |       | 鉱工業在庫指数              |       | 電灯・電力使用量 |       | 大型小売店販売額      |        | コンビニストア販売額 |       | 乗用車新車販売台数    |         | 国内企業物価指数<br>平成17年=100 |
|----------|----------------------|-------|----------------------|-------|----------|-------|---------------|--------|------------|-------|--------------|---------|-----------------------|
|          | 平成17年=100<br>(季節調整済) |       | 平成17年=100<br>(季節調整済) |       | 億kWh     |       | 億円            |        | 億円         |       | 台            |         |                       |
| 単位       |                      |       |                      |       |          |       | 平成23年10月店舗    |        | 3,129店     |       | (普通、小型、軽の合計) |         |                       |
| 地域       | 全国                   | * 東北  | 全国                   | * 東北  | 全国       | 東北    | 全国            | * 東北   | 全国         | * 東北  | 全国           | 東北      | 全国                    |
| 平成20年    | 103.8                | 103.0 | 109.0                | 114.5 | 9,056.5  | 836.6 | 209,511       | 12,011 | 79,427     | 5,329 | 4,221,452    | 402,029 | 108.2                 |
| 平成21年    | 81.1                 | 81.3  | 93.1                 | 93.6  | 8,392.7  | 774.1 | 197,758       | 11,620 | 79,809     | 5,408 | 3,927,449    | 380,984 | 103.0                 |
| 平成22年    | 94.0                 | 94.2  | 96.5                 | 95.6  | 8,988.9  | 827.1 | 195,791       | 11,726 | 81,136     | 5,572 | 4,205,145    | 406,253 | 103.3                 |
| 平成22年7-9 | 94.0                 | 93.8  | 97.3                 | 90.6  | 2,452.8  | 212.5 | 48,470        | 3,002  | 22,400     | 1,553 | 1,189,452    | 110,558 | 102.8                 |
| 10-12    | 92.5                 | 95.9  | 96.0                 | 96.0  | 2,099.4  | 198.7 | 53,558        | 3,117  | 20,402     | 1,411 | 748,813      | 70,427  | 103.1                 |
| 平成23年1-3 | 92.2                 | 87.3  | 99.3                 | 89.6  | 2,346.9  | 217.4 | 46,990        | 2,740  | 20,022     | 1,255 | 962,384      | 85,438  | 104.2                 |
| 4-6      | 88.6                 | 80.2  | 100.9                | 80.0  | 1,961.8  | 166.3 | 47,463        | 2,868  | 21,242     | 1,465 | 632,482      | 78,210  | 105.5                 |
| 7-9      | 92.4                 | 87.3  | 102.7                | 89.3  | 2,220.5  | 182.5 | 48,146        | 3,082  | 23,776     | 1,748 | 976,929      | 101,933 | 105.5                 |
| 9月       | 92.8                 | 93.6  | 97.6                 | 90.6  | 849.5    | 72.2  | 15,098        | 933    | 7,610      | 517   | 400,382      | 37,137  | 102.8                 |
| 10月      | 90.9                 | 94.1  | 96.6                 | 93.0  | 707.2    | 64.1  | 16,131        | 963    | 6,515      | 447   | 251,226      | 25,048  | 102.9                 |
| 11月      | 91.8                 | 94.8  | 94.9                 | 93.7  | 679.0    | 64.7  | 16,634        | 970    | 6,620      | 456   | 258,333      | 24,504  | 103.0                 |
| 12月      | 94.8                 | 98.8  | 96.4                 | 96.0  | 713.3    | 69.9  | 20,793        | 1,185  | 7,267      | 508   | 239,254      | 20,875  | 103.4                 |
| 平成23年1月  | 96.0                 | 97.7  | 100.3                | 94.3  | 832.4    | 79.4  | 17,406        | 1,075  | 6,638      | 459   | 258,670      | 25,007  | 103.9                 |
| 2月       | 97.9                 | 99.6  | 102.0                | 94.5  | 797.1    | 75.7  | 14,469        | 906    | 6,268      | 433   | 340,584      | 30,830  | 104.1                 |
| 3月       | 82.7                 | 64.6  | 97.7                 | 80.0  | 717.4    | 62.3  | 15,115        | 759    | 7,116      | 364   | 363,130      | 29,601  | 104.7                 |
| 4月       | 84.0                 | 71.7  | 98.2                 | 74.9  | 688.1    | 55.7  | 15,657        | 896    | 6,630      | 416   | 153,381      | 21,312  | 105.6                 |
| 5月       | 89.2                 | 82.3  | 103.7                | 80.6  | 638.1    | 55.4  | 15,774        | 980    | 7,192      | 515   | 184,767      | 23,722  | 105.3                 |
| 6月       | 92.6                 | 86.6  | 100.8                | 84.5  | 635.6    | 55.2  | 16,033        | 992    | 7,419      | 535   | 294,334      | 33,176  | 105.5                 |
| 7月       | 93.0                 | 85.6  | 100.7                | 85.0  | 723.6    | 59.2  | 17,843        | 1,072  | 8,204      | 601   | 312,395      | 34,661  | 105.7                 |
| 8月       | 93.6                 | 89.7  | 102.8                | 92.1  | 745.4    | 61.6  | 15,575        | 1,070  | 8,099      | 602   | 272,990      | 28,435  | 105.5                 |
| 9月       | 90.5                 | 86.6  | 102.7                | 90.9  | 751.5    | 61.7  | 14,728        | 939    | 7,472      | 545   | 391,544      | 38,837  | 105.4                 |
| 10月      | 92.5                 | 87.7  | 103.6                | 91.5  | 662.2    | 57.8  | 16,057        | 999    | 7,587      | 549   | 320,337      | 35,703  | 104.6                 |
| 11月      | p90.1                | p86.1 | p102.8               | p94.5 | 642.2    | 58.2  | p16,373       | p1,011 | p7,314     | p525  | 321,049      | 33,779  | p104.7                |
| 前年同月比(%) | ※▲2.6                | ※▲1.8 | ※▲0.8                | ※3.3  | ▲5.4     | ▲10.0 | ▲1.6          | 5.9    | 10.5       | 16.5  | 24.3         | 37.9    | ※0.1                  |
| 資料       | 経済産業省・東北経済産業局        |       |                      |       | 東北電力     |       | 経済産業省・東北経済産業局 |        |            |       | 自販連宮城県支部他    |         | 日本銀行                  |

| 項目       | 新設住宅着工戸数  |        | 非居住用着工床面積 |       | 公共工事請負額 |        | 有効求人倍率   |       | 完全失業率 | 企業倒産   |         |          |       |
|----------|-----------|--------|-----------|-------|---------|--------|----------|-------|-------|--------|---------|----------|-------|
|          | 戸         |        | 千㎡        |       | 億円      |        | %        |       | %     | 件・億円   |         |          |       |
|          | 全国        | 東北     | 全国        | 東北    | 全国      | 東北     | 全国       | 東北    | 全国    | 件数     | 負債額     | 件数       | 負債額   |
| 地域       | 全国        | 東北     | 全国        | 東北    | 全国      | 東北     | 全国       | 東北    | 全国    | 全国     |         | 東北       |       |
| 平成20年    | 1,093,485 | 67,810 | 59,563    | 5,907 | 115,897 | 13,969 | 0.88     | 0.65  | 4.0   | 12,681 | 119,113 | 851      | 3,210 |
| 平成21年    | 788,410   | 52,067 | 41,380    | 4,209 | 127,116 | 15,421 | 0.47     | 0.37  | 5.1   | 13,306 | 68,101  | 733      | 2,188 |
| 平成22年    | 813,153   | 51,530 | 44,522    | 4,391 | 113,619 | 13,751 | 0.52     | 0.45  | 5.0   | 11,658 | 69,368  | 624      | 1,666 |
| 7-9      | 212,755   | 13,927 | 12,381    | 1,357 | 32,245  | 4,236  | 0.54     | 0.47  | 5.1   | 2,825  | 17,892  | 159      | 442   |
| 10-12    | 218,745   | 14,275 | 10,585    | 1,174 | 25,367  | 2,880  | 0.57     | 0.50  | 5.0   | 2,844  | 9,928   | 173      | 531   |
| 1-3      | 192,380   | 9,596  | 10,800    | 717   | 24,193  | 2,150  | 0.62     | 0.54  | 4.7   | 2,901  | 9,328   | 148      | 615   |
| 4-6      | 203,170   | 11,198 | 12,614    | 1,039 | 28,135  | 3,806  | 0.61     | 0.51  | *4.6  | 2,945  | 6,921   | 134      | 253   |
| 7-9      | 229,590   | 15,378 | 12,330    | 1,286 | 3,141   | 4,442  | 0.62     | 0.62  | *4.4  | 2,781  | 11,934  | 138      | 656   |
| 9月       | 71,998    | 4,223  | 4,303     | 415   | 11,620  | 1,473  | 0.55     | 0.47  | 5.0   | 943    | 13,706  | 55       | 136   |
| 10月      | 71,390    | 4,425  | 3,837     | 402   | 10,366  | 1,216  | 0.56     | 0.49  | 5.1   | 960    | 5,020   | 63       | 114   |
| 11月      | 72,838    | 4,890  | 3,481     | 410   | 7,911   | 983    | 0.57     | 0.50  | 5.1   | 935    | 2,739   | 50       | 231   |
| 12月      | 74,517    | 4,960  | 3,267     | 361   | 7,090   | 681    | 0.58     | 0.51  | 4.9   | 949    | 2,169   | 60       | 186   |
| 平成23年1月  | 66,709    | 3,585  | 3,586     | 241   | 5,218   | 463    | 0.61     | 0.54  | 4.9   | 976    | 2,497   | 55       | 118   |
| 2月       | 62,252    | 2,856  | 3,146     | 187   | 6,034   | 485    | 0.62     | 0.54  | 4.6   | 884    | 3,920   | 36       | 115   |
| 3月       | 63,419    | 3,155  | 4,068     | 289   | 12,941  | 1,201  | 0.63     | 0.53  | *4.6  | 1,041  | 2,911   | 57       | 382   |
| 4月       | 66,757    | 3,476  | 4,361     | 433   | 11,796  | 1,550  | 0.61     | 0.49  | *4.7  | 956    | 2,636   | 29       | 73    |
| 5月       | 63,726    | 3,468  | 3,842     | 249   | 6,355   | 855    | 0.61     | 0.50  | *4.5  | 964    | 2,357   | 58       | 78    |
| 6月       | 72,687    | 4,254  | 4,411     | 357   | 9,984   | 1,401  | 0.63     | 0.54  | *4.6  | 1,025  | 1,928   | 47       | 102   |
| 7月       | 83,398    | 5,304  | 4,338     | 390   | 9,597   | 1,389  | 0.64     | 0.59  | *4.7  | 965    | 2,029   | 53       | 228   |
| 8月       | 81,986    | 5,726  | 4,475     | 496   | 9,536   | 1,464  | 0.66     | 0.62  | *4.3  | 969    | 7,976   | 47       | 97    |
| 9月       | 64,206    | 4,348  | 3,517     | 400   | 12,001  | 1,589  | 0.67     | 0.64  | 4.1   | 847    | 1,929   | 38       | 331   |
| 10月      | 67,273    | 4,156  | 3,951     | 514   | 10,702  | 1,993  | 0.67     | 0.65  | 4.5   | 906    | 1,329   | 41       | 74    |
| 11月      | 72,635    | 4,691  | 3,826     | 485   | 8,447   | 1,393  | 0.69     | 0.68  | p4.5  | 971    | 1,905   | 32       | 132   |
| 前年同月比(%) | ▲0.3      | ▲4.1   | 9.9       | 18.2  | 6.8     | 41.8   | ※0.02    | ※0.03 | ※0.00 | 3.9    | ▲30.4   | ▲36.0    | ▲42.9 |
| 資料       | 国土交通省     |        | 国土交通省     |       | 保証事業協会  |        | 東日本建設業保証 |       | 厚生労働省 | 総務省    |         | 帝国データバンク |       |

1\*は新潟県を含まない。pは速報値。全国電灯・電力使用量は沖縄電力を含まない。

2.前年比の※は前月比。

3.大型小売店販売額、コンビニエンスストアの前年同月比は、既存店ベース前年操業中店舗と比較しているため、実数比(全店ベース)の値と異なる。

4.完全失業率および有効求人倍率は、季節調整法の見直し等により、過去に遡って改定されている。

5.企業倒産は、平成17年4月から対象が倒産5法による法的整理のみに変更されたため、任意整理を含む平成17年3月までのデータとは連続せず。