

東北の景気動向

1. 概況

－平成26年6月の経済指標の動きを中心とした東北の景気は、「震災前の水準まで回復しているものの、弱めの動きが見られる」－

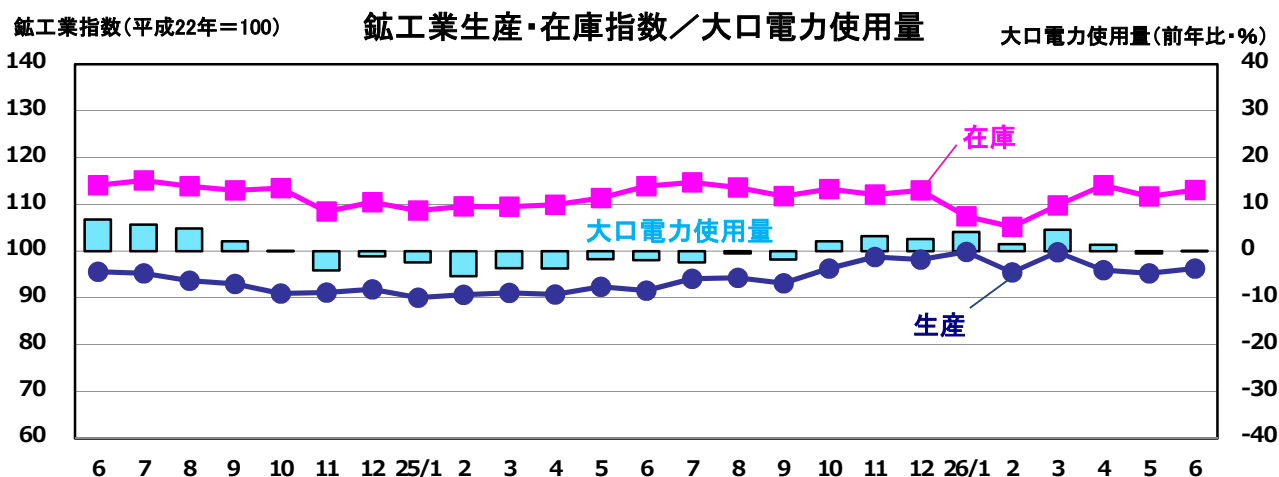
個別項目をみると、鉱工業生産指数は3カ月振りに上昇した。個人消費は、大型小売店販売額が前年同月比▲0.2%減と2カ月振りの減少となった。乗用車新車販売については前年同月比▲2.9%減と3カ月連続で前年を下回った。住宅投資は前年同月比2.8%増と3カ月振りに前年を上回った。公共投資については、前年同月比16.5%増加し2カ月連続で前年を上回った。雇用については、有効求人倍率が前月比▲0.02低下したものの、全国平均を29カ月連続で上回っている。企業倒産については倒産件数が2カ月振りに前年同月を上回り、負債総額についても前年同月比増加した。

2. 個別指標

○生産動向

東北6県6月の鉱工業生産指数は96.3となり、前月比1.0%増と3カ月振りに上昇した。食料品・たばこ工業、化学・石油製品工業等8業種で上昇し、鉄鋼業、はん用・生産用・業務用機械工業等8業種で低下した。上昇品目では、前月に引続きビール等、消費増税による反動減からの回復が一部見られるほか、塩化ビニリデン樹脂、コネクタ等が増加した。低下品目では、特殊鋼熱間圧延鋼材、ダイヤモンド工具、油圧機器、情報用紙等が低下した。

東北7県6月の大口電力使用量は、復興需要による高操業の動きが続いているものの、一部での生産減や自家発電稼働の影響などから、前年同月比0.1%増と前年並みの実績となった。

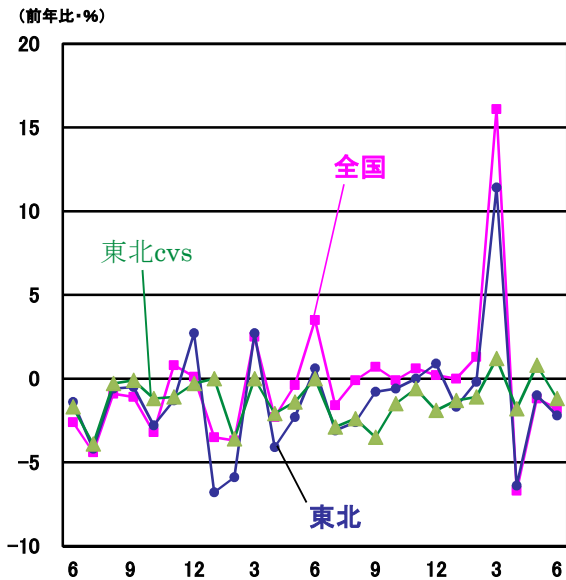


○個人消費

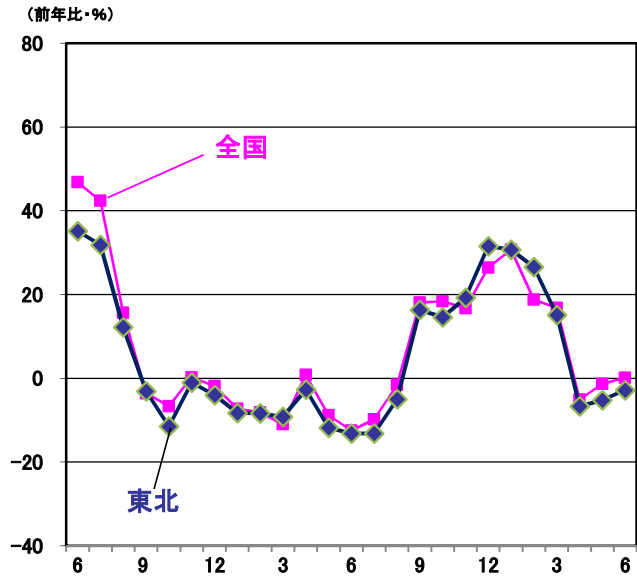
東北6県6月の大型小売店販売額(全店ベース)は、1,028億円の前年同月比▲0.2%減と2カ月振りの減少となった。既存店ベースでは同▲2.2%減と3カ月連続で減少となった。百貨店販売額(全店ベース)は、168億円で同▲6.4%減少し、既存店ベースでも同▲6.4%減と3カ月連続で減少した。スーパー販売額(全店ベース)は859億円で同1.1%増と2カ月連続で増加、既存店ベースでは同▲1.3%減と3カ月連続で減少となった。百貨店では、主力の衣料品をはじめ身の回り品、家庭用品等で前年同月比マイナスとなったが、飲食料品は総菜などが好調で前年を上回った。スーパーでは、衣料品や家電等で前年同月比マイナスとなったが、飲食料品が好調で前年を上回った。東北6県のコンビニエンスストア販売額(全店ベース)は、621億円で同4.0%増と38カ月連続での増加となったが、既存店ベースでは同▲1.2%の減少となった。調理パン、野菜、菓子類、冷凍食品などが好調であり、たばこも駆け込み需要の反動減からの解消の動きが見られた。

東北7県6月の乗用車新車販売台数(乗用車新車登録台数+軽自動車販売台数)は37,771台で前年同月比▲2.9%減と3カ月連続で前年を下回った。内訳をみると、普通車は8,936台で前年同月比▲5.2%減少、小型車は11,664台で同▲4.7%減少、軽自動車は17,171台で同▲0.4%減少した。消費税増税前の駆け込み需要からの反動減が続き、青森を除く6県で前年同月比マイナスとなった。

大型小売店販売額の推移



乗用車新車販売台数の推移

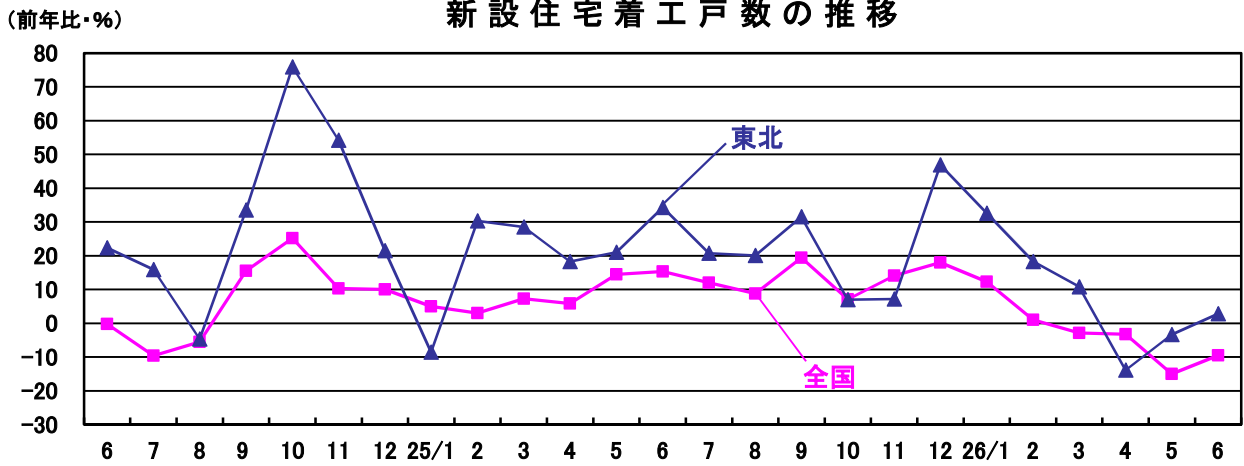


○住宅投資・公共投資・設備投資

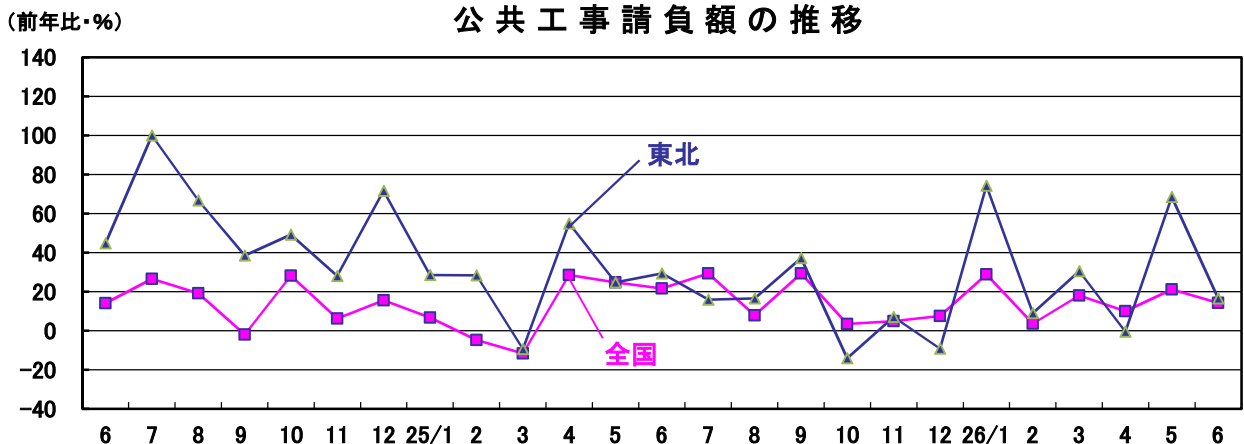
東北7県6月の新設住宅着工戸数は7,187戸で前年同月比2.8%増加し、3カ月振りに前年を上回った。利用関係別では持家が3,396戸で前年同月比▲13.3%減少、貸家は2,923戸で同10.7%増加、分譲は868戸で同102.3%増加した。岩手・宮城が前年同月比増加し、他5県で減少となった。

東北7県6月の公共工事請負額は、3,113億円で前年同月比16.5%増加し、2カ月連続で前年を上回った。震災復旧関連工事受注が引き続き好調であり、岩手、山形、新潟は前年の増加からの反動減となったものの、他4県は増加し、公共工事請負額は依然として高い水準で推移している。着工建築物非居住用床面積は同▲23.6%減少し、4カ月連続で前年を下回った。

新設住宅着工戸数の推移

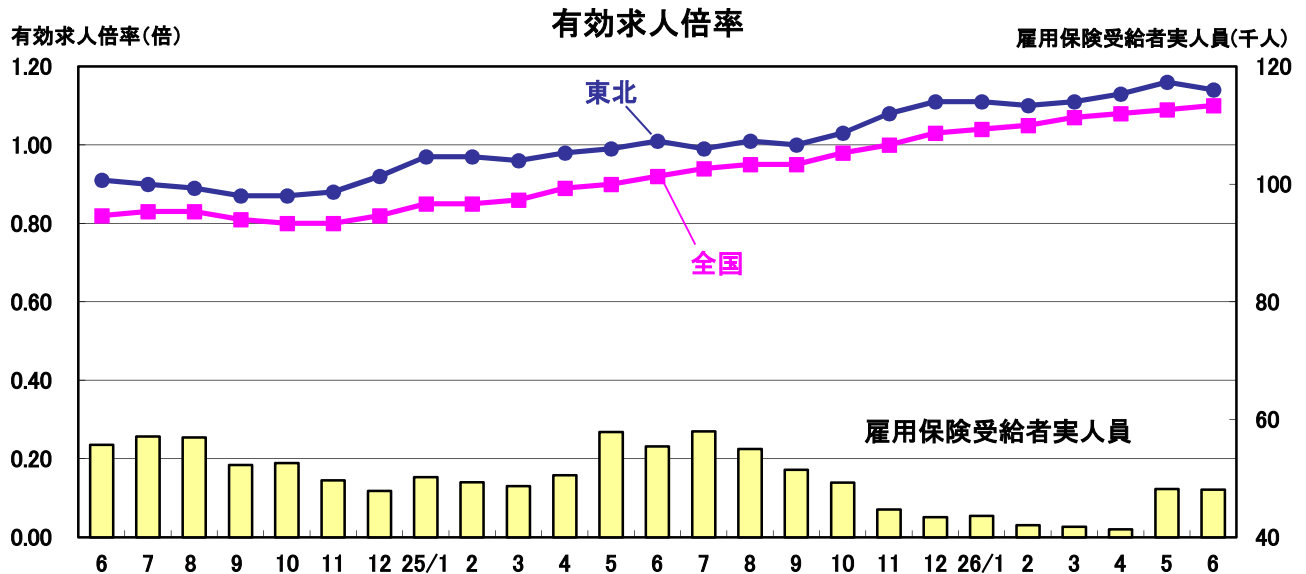


公共工事請負額の推移



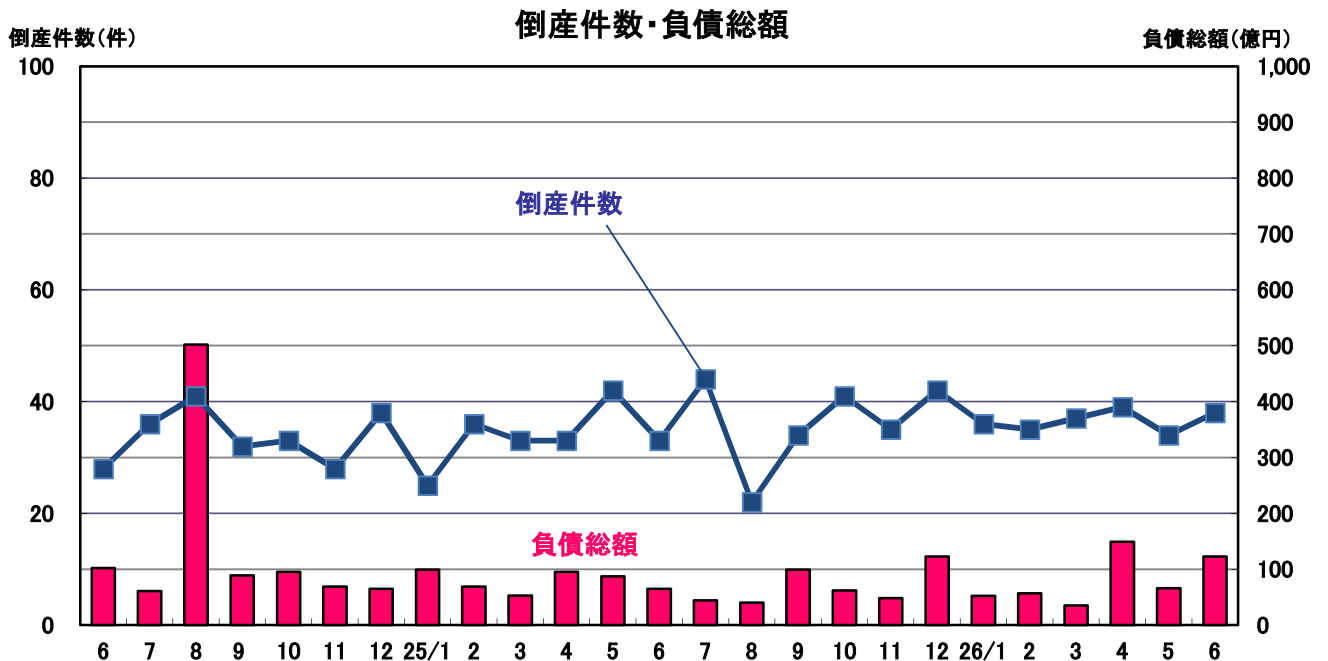
○雇用

東北7県6月の有効求人倍率は、1.14倍で前月より▲0.02低下したものの、29カ月連続で全国平均を上回った。岩手・宮城・山形・福島・新潟では1倍以上が続いている。新規求人数は、建設業、宿泊・飲食サービス業などで前年同月比減少、医療・福祉、製造業などで増加となった。被災県を中心に医療・福祉や卸売・小売業、サービス業の求人数は依然として高止まりしており、人手不足の状況は改善されていない。雇用保険受給者実人員は48千人で、11カ月連続で前年同月を下回った。



○企業倒産

東北7県6月の企業倒産件数（負債1千万円以上の法的整理）は38件で、前年同月比15.2%増と2カ月振りに前年を上回り、負債総額も123億円と同89.8%の増加となった。県別倒産件数では、宮城・秋田10件、青森7件、山形4件、岩手3件、福島・新潟2件となり、青森・秋田・宮城・岩手が前年同月比増加した。大型倒産発生の影響により負債総額が100億円を上回ったものの、総じて倒産は依然として低水準で推移している。



(文責 佐々木)

主要経済指標

| 項目 | 鉱工業生産指数 | | 鉱工業在庫指数 | | 電灯・電力使用量 | | 大型小売店販売額 | | コンビニストア販売額 | | 乗用車新車販売台数 | | 国内企業物価指数 平成22年=100 |
|----------|----------------------|-------|----------------------|--------|----------|-------|---------------|--------|------------|--------|--------------|---------|-----------------------|
| | 平成22年=100 (季節調整済) | | 平成22年=100 (季節調整済) | | 億kWh | | 億円 | | 億円 | | 台 | | |
| | 全国 | * 東北 | 全国 | * 東北 | 全国[9社] | 東北 | 5,303店 | 500店 | 51,513店 | 3,710店 | (普通、小型、軽の合計) | 全国 | |
| 平成22年 | 100.0 | 100.0 | 102.9 | 103.5 | 8,988.9 | 827.1 | 195,791 | 11,726 | 81,136 | 5,572 | 4,212,268 | 406,253 | 100.0 |
| 平成23年 | 97.2 | 89.3 | 105.0 | 105.7 | 8,522.0 | 747.5 | 195,933 | 11,934 | 87,747 | 6,110 | 3,519,873 | 361,103 | 101.5 |
| 平成24年 | 97.8 | 95.4 | 110.5 | 113.9 | 8,530.9 | 780.6 | 195,916 | 12,483 | 94,772 | 6,843 | 4,611,315 | 469,242 | 100.6 |
| 平成25年 | 97.0 | 93.5 | 105.7 | 116.0 | 8,385.5 | 772.2 | 197,773 | 12,528 | 98,724 | 7,095 | 4,555,526 | 462,666 | 101.9 |
| 平成25年4-6 | 97.8 | 93.9 | 107.5 | 111.8 | 2,207.3 | 185.3 | 48,009 | 3,088 | 26,340 | 1,895 | 1,157,173 | 113,744 | 102.4 |
| 10-12 | 99.6 | 97.8 | 105.5 | 113.0 | 1,986.4 | 184.4 | 54,273 | 3,364 | 25,387 | 1,820 | 1,090,174 | 109,037 | 102.6 |
| 平成26年1-3 | 102.5 | 98.4 | 105.7 | 109.8 | 2,282.7 | 223.0 | 51,369 | 3,202 | 24,137 | 1,707 | 1,588,321 | 163,612 | 102.8 |
| 4-6 | p98.7 | p95.9 | p110.5 | p113.1 | 1,908.5 | 180.3 | p46,918 | p2,990 | p25,574 | p1,824 | 975,463 | 100,714 | p106.1 |
| 平成25年4月 | 95.7 | 90.8 | 107.1 | 109.9 | 656.0 | 62.5 | 15,508 | 987 | 7,789 | 561 | 308,357 | 34,428 | 101.5 |
| 5月 | 97.7 | 92.4 | 107.5 | 111.4 | 645.4 | 61.7 | 15,889 | 1,009 | 8,252 | 594 | 308,020 | 32,533 | 101.6 |
| 6月 | 95.0 | 91.6 | 107.6 | 113.9 | 632.1 | 57.6 | 16,385 | 1,030 | 8,272 | 597 | 378,289 | 38,896 | 101.6 |
| 7月 | 97.6 | 94.1 | 108.4 | 114.7 | 694.8 | 60.8 | 17,127 | 1,039 | 9,014 | 635 | 401,356 | 39,646 | 102.2 |
| 8月 | 97.1 | 94.3 | 107.6 | 113.6 | 777.1 | 63.0 | 15,823 | 1,083 | 9,047 | 664 | 310,345 | 30,307 | 102.4 |
| 9月 | 98.6 | 93.2 | 107.5 | 111.8 | 735.4 | 61.5 | 15,059 | 966 | 8,280 | 596 | 445,472 | 43,791 | 102.6 |
| 10月 | 99.2 | 96.3 | 107.2 | 113.3 | 656.6 | 59.4 | 15,911 | 1,008 | 8,426 | 605 | 353,733 | 36,234 | 102.5 |
| 11月 | 99.5 | 98.8 | 105.7 | 112.1 | 647.6 | 60.1 | 16,963 | 1,037 | 8,198 | 587 | 377,955 | 38,982 | 102.5 |
| 12月 | 100.0 | 98.2 | 105.5 | 113.0 | 682.2 | 64.9 | 21,399 | 1,319 | 8,763 | 628 | 358,486 | 33,821 | 102.8 |
| 平成26年1月 | 103.9 | 99.9 | 105.1 | 107.5 | 798.2 | 77.5 | 17,117 | 1,058 | 7,946 | 566 | 433,316 | 41,367 | 102.9 |
| 2月 | 101.5 | 95.5 | 104.2 | 105.2 | 759.4 | 73.9 | 14,690 | 929 | 7,468 | 527 | 489,838 | 48,310 | 102.8 |
| 3月 | 102.2 | 99.8 | 105.7 | 109.8 | 725.1 | 71.6 | 19,562 | 1,215 | 8,723 | 615 | 665,167 | 73,935 | 102.8 |
| 4月 | 99.3 | 96.0 | 105.2 | 114.1 | 659.4 | 63.3 | 14,677 | 941 | 8,113 | 576 | 292,716 | 32,114 | 105.8 |
| 5月 | 100.0 | 95.3 | 108.4 | 111.7 | 627.3 | 59.5 | 15,924 | 1,021 | 8,779 | 627 | 303,992 | 30,829 | 106.1 |
| 6月 | p96.7 | p96.3 | p110.5 | p113.1 | 621.8 | 57.5 | p16,317 | p1,028 | p8,682 | p621 | 378,755 | 37,771 | p106.3 |
| 前年同月比(%) | ※▲3.3 | ※1.0 | ※1.9 | ※1.3 | ▲1.6 | ▲0.2 | ▲1.8 | ▲2.2 | 0.2 | ▲1.2 | 0.1 | ▲2.9 | ※0.2 |
| 資料 | 経済産業省・東北経済産業局 | | | | 東北電力 | | 経済産業省・東北経済産業局 | | | | 自販連宮城県支部他 | | 日本銀行 |

| 項目 | 新設住宅着工戸数 | | 非居住用着工床面積 | | 公共工事請負額 | | 有効求人倍率 | | 完全失業率 | 企業倒産 | | | |
|----------|----------|--------|-----------|-------|-----------|---------|--------|--------|-------|----------|--------|------|-------|
| | 戸 | | 千㎡ | | 億円 | | % | | % | 件・億円 | | | |
| | 全国 | 東北 | 全国 | 東北 | 全国 | 東北 | 全国 | 東北 | 全国 | 全国 | | 東北 | |
| 平成22年 | 813,126 | 51,479 | 44,522 | 4,391 | ★112,827 | ★13,767 | 0.52 | 0.45 | 5.0 | 11,658 | 69,368 | 624 | 1,666 |
| 平成23年 | 834,117 | 49,343 | 47,253 | 4,438 | ★112,249 | ★17,865 | 0.65 | 0.58 | ☆4.5 | 11,369 | 34,637 | 524 | 1,955 |
| 平成24年 | 882,797 | 65,629 | 50,259 | 5,594 | ★123,820 | ★25,866 | 0.80 | 0.86 | 4.3 | 11,129 | 37,745 | 420 | 1,794 |
| 平成25年 | 979,683 | 79,094 | 55,948 | 6,562 | ★145,711 | ★31,423 | 0.93 | 1.01 | 4.0 | 10,264 | 27,487 | 420 | 884 |
| 平成25年4-6 | 257,341 | 21,602 | 14,627 | 1,891 | 43,227 | 9,292 | 0.95 | 1.00 | 4.0 | 2,558 | 5,327 | 100 | 183 |
| 10-12 | 271,279 | 23,298 | 13,888 | 1,684 | 32,481 | 6,117 | 1.00 | 1.07 | 3.9 | 2,464 | 4,617 | 118 | 233 |
| 平成26年1-3 | 216,943 | 16,637 | 13,225 | 1,062 | 29,303 | 7,112 | 1.05 | 1.11 | 3.6 | 2,318 | 5,302 | 108 | 144 |
| 4-6 | 218,834 | 19,323 | 13,979 | 1,524 | 46,563 | 10,658 | 1.09 | 1.14 | 3.6 | 2,438 | 5,337 | 111 | 339 |
| 平成25年4月 | 77,894 | 7,002 | 5,050 | 583 | 15,991 | 4,283 | 0.89 | 0.98 | 4.1 | 906 | 6,780 | 33 | 95 |
| 5月 | 79,751 | 6,317 | 4,614 | 442 | 10,842 | 1,948 | 0.90 | 0.99 | 4.1 | 950 | 1,544 | 42 | 87 |
| 6月 | 83,704 | 6,989 | 4,854 | 785 | 13,868 | 2,671 | 0.92 | 1.01 | 3.9 | 906 | 3,904 | 33 | 65 |
| 7月 | 84,459 | 7,421 | 4,853 | 683 | 15,725 | 3,313 | 0.94 | 0.99 | 3.9 | 952 | 1,796 | 44 | 44 |
| 8月 | 84,343 | 6,550 | 4,612 | 530 | 12,267 | 2,890 | 0.95 | 1.01 | 4.1 | 789 | 1,636 | 22 | 40 |
| 9月 | 88,539 | 7,631 | 5,162 | 678 | 15,235 | 3,089 | 0.96 | 1.00 | 4.0 | 817 | 1,895 | 34 | 99 |
| 10月 | 90,226 | 7,826 | 4,818 | 608 | 14,205 | 2,598 | 0.98 | 1.03 | 4.0 | 918 | 1,524 | 41 | 62 |
| 11月 | 91,475 | 7,753 | 4,579 | 547 | 9,416 | 1,940 | 1.01 | 1.08 | 3.9 | 820 | 1,335 | 35 | 48 |
| 12月 | 89,578 | 7,719 | 4,491 | 529 | 8,860 | 1,579 | 1.03 | 1.11 | 3.7 | 726 | 1,758 | 42 | 123 |
| 平成26年1月 | 77,843 | 5,559 | 4,657 | 353 | 7,776 | 1,974 | 1.04 | 1.11 | 3.7 | 809 | 3,017 | 36 | 52 |
| 2月 | 69,689 | 5,275 | 4,169 | 388 | 6,959 | 1,652 | 1.05 | 1.10 | 3.6 | 765 | 1,165 | 35 | 57 |
| 3月 | 69,411 | 5,803 | 4,399 | 321 | 14,568 | 3,486 | 1.07 | 1.11 | 3.6 | 744 | 1,120 | 37 | 35 |
| 4月 | 75,286 | 6,031 | 4,836 | 512 | 17,583 | 4,260 | 1.08 | 1.13 | 3.6 | 858 | 1,430 | 39 | 149 |
| 5月 | 67,791 | 6,105 | 4,077 | 412 | 13,126 | 3,284 | 1.09 | 1.16 | 3.5 | 733 | 1,791 | 34 | 66 |
| 6月 | 75,757 | 7,187 | 5,065 | 600 | 15,855 | 3,113 | 1.10 | 1.14 | 3.7 | 847 | 2,116 | 38 | 123 |
| 前年同月比(%) | ▲9.5 | 2.8 | 4.4 | ▲23.6 | 14.3 | 16.5 | ※0.01 | ※▲0.02 | ※0.2 | ▲6.5 | ▲45.8 | 15.2 | 89.8 |
| 資料 | 国土交通省 | | | | 東日本建設業保証他 | | 厚生労働省 | | 総務省 | 帝国データバンク | | | |

1.*は新潟県を含まない。pは速報値。全国電灯・電力使用量は沖縄電力を含まない。

2.前年比の※は前月比(鉱工業生産・在庫指数は前月比増減率を表す)。

3.大型小売店販売額・コンビニエンスストアの前年同月比は、既存店ベース前年操業中店舗と比較しているため、実数比(全店ベース)の値と異なる。

コンビニエンスストア売上は、24年1月分から調査事業所の見直しを行ない、フランチャイズ店舗分を算入した。前年同月比増減は見直しに伴う調整を行なった。

4.完全失業率および有効求人倍率は、季節調整法の見直し等により、過去に遡って改定されている。

5.完全失業率の☆は、23年3月から23年8月までは岩手・宮城・福島のデータが調査不能のため除外されている。

6.公共工事請負額年間集計は年度(各年4月～3月)の計数(★印)。2012年4月より、実績値(以前は東日本建設業保証分のみ掲載)

7.鉱工業生産指数・在庫指数は25年1月以降を年間補正済み。年間指数については原指数を記載。