

東北の景気動向

1. 概況

－平成26年11月の経済指標の動きを中心とした東北の景気は、「震災前の水準まで回復しているものの、弱めの動きが見られる」－

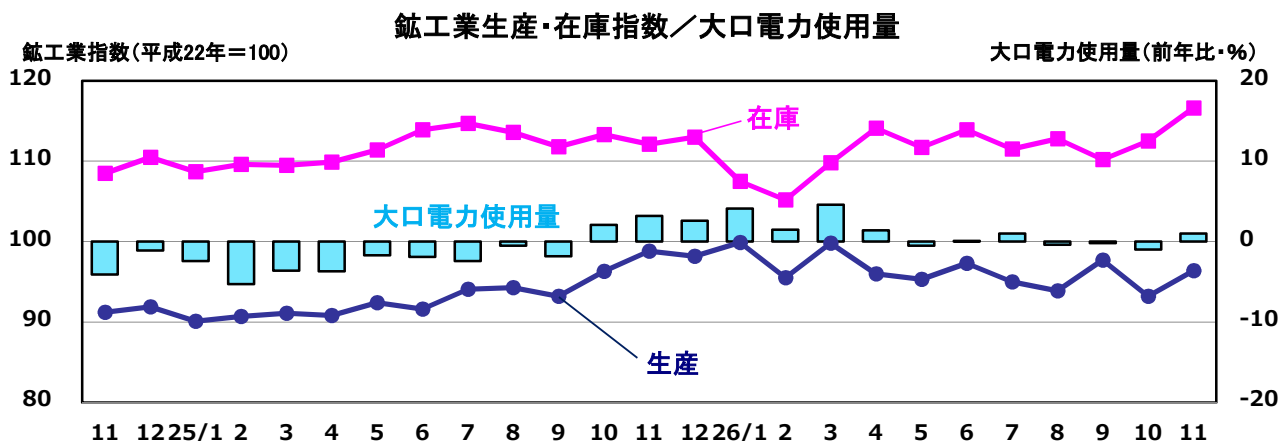
個別項目をみると、鉱工業生産指数は2カ月振りに上昇した。個人消費は、大型小売店販売額が前年同月比1.6%増と5カ月連続の増加となった。乗用車新車販売については前年同月比▲13.4%減と8カ月連続で前年を下回った。住宅投資は前年同月比▲4.4%減少し、5カ月連続で前年を下回った。公共投資については、前年同月比0.9%増加し、2カ月連続で前年を上回った。雇用については、有効求人倍率が前月より0.03上昇し、全国平均を34カ月連続で上回っている。企業倒産については倒産件数が2カ月振りに前年同月を上回り、負債総額については前年同月比で2カ月連続の増加となった。

2. 個別指標

○生産動向

東北6県11月の鉱工業生産指数は96.4となり、前月比3.4%増と2カ月振りに上昇した。はん用・生産用・業務用機械工業、情報通信機械工業、電子部品・デバイス工業等11業種で上昇し、化学・石油製品工業、その他工業等5業種で低下した。上昇品目では、半導体製造装置、超硬工具、携帯電話・PHS等が増加した。低下品目では、農薬、医薬品、木製ベッド等が低下した。

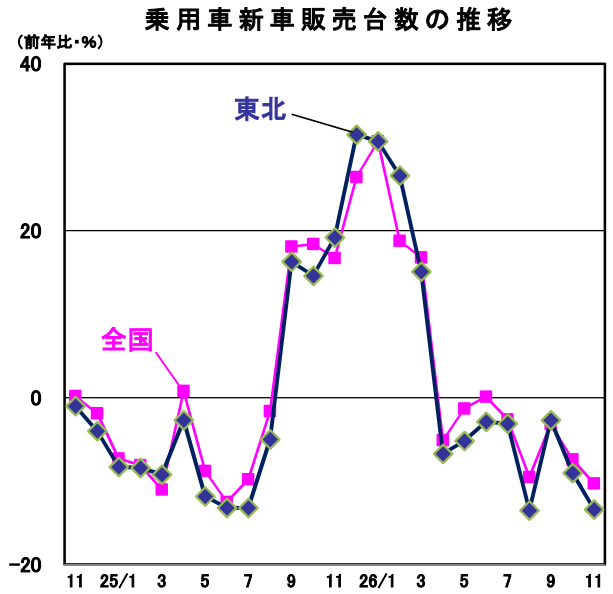
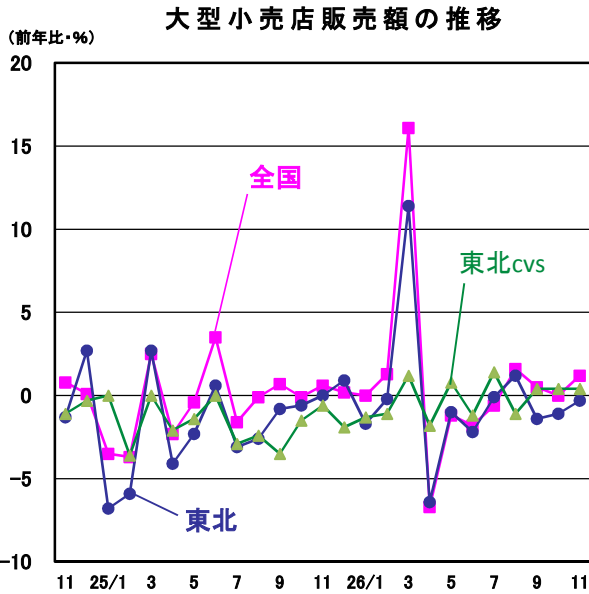
東北7県11月の大口電力使用量は、一部での自家発電稼働増加の影響があるものの、復興需要や一部業種で生産回復の動きが続いていることなどから、前年同月比1.0%増と4カ月振りに前年実績を上回った。



○個人消費

東北6県11月の大型小売店販売額(全店ベース)は、1,053億円で前年同月比1.6%増と5カ月連続の増加となった。既存店ベースでは同▲0.3%減と3カ月連続で減少した。百貨店販売額(全店ベース)は、196億円で同▲1.9%減少し、既存店ベースでも同▲1.9%減と3カ月連続で減少した。スーパー販売額(全店ベース)は858億円で同2.4%増と7カ月連続で増加、既存店ベースでは同0.1%増と3カ月振りに増加となった。百貨店では、飲食料品はお歳暮や物産展などが好調で前年を上回ったが、主力の衣料品をはじめ身の回り品、家庭用品等で前年同月比マイナスとなった。スーパーでは、飲食料品は精肉や酒類、お歳暮などが好調で前年を上回ったが、衣料品や家電・家具等で前年同月比マイナスとなった。東北6県のコンビニエンスストア販売額(全店ベース)は、611億円で前年同月比4.2%増と43カ月連続での増加となり、既存店ベースでも同0.4%の増加となった。デザート、生野菜、冷凍食品、チケット販売等が好調だった。

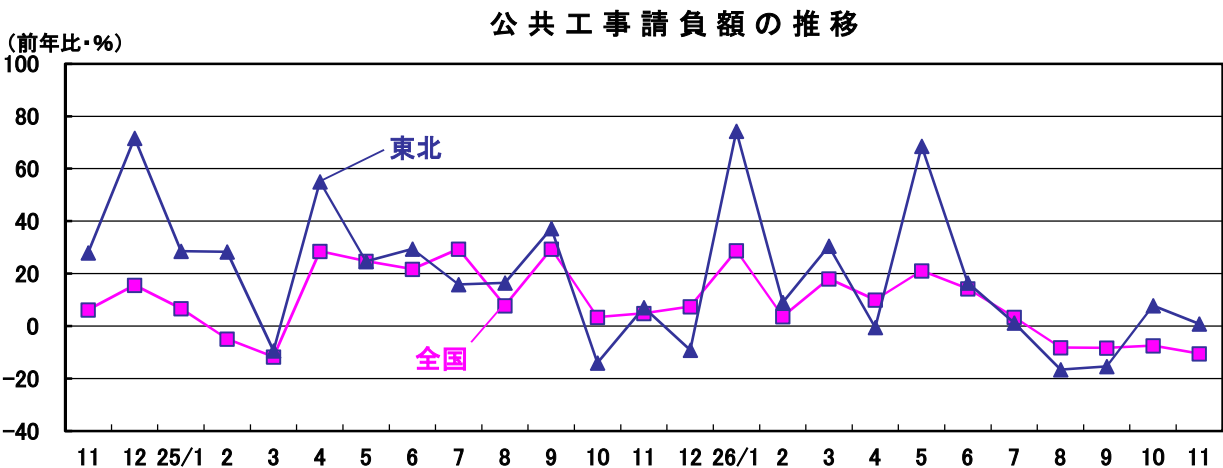
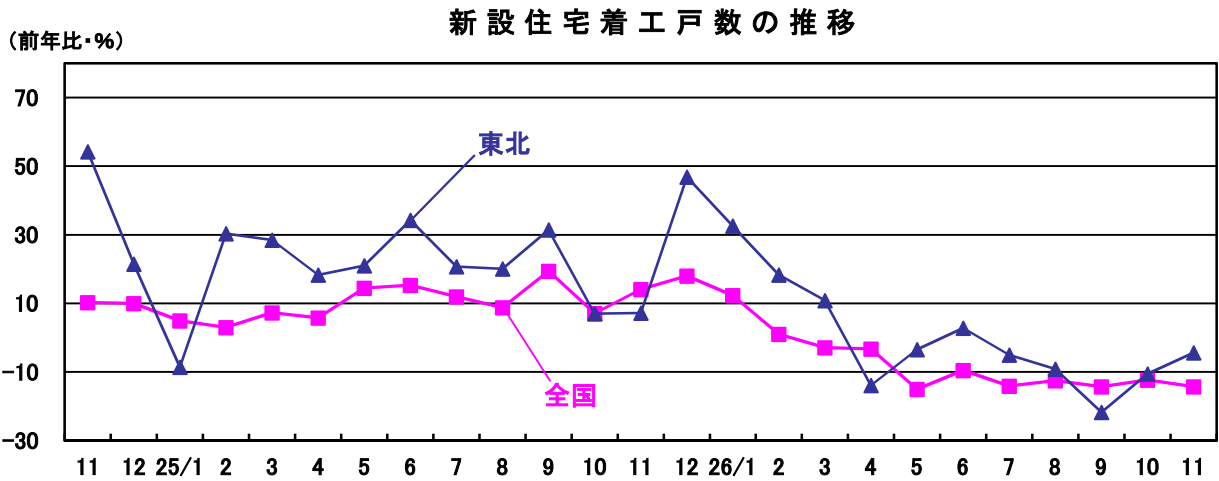
東北7県11月の乗用車新車販売台数(乗用車新車登録台数+軽自動車販売台数)は33,775台で前年同月比▲13.4%減と8カ月連続で前年を下回った。内訳をみると、普通車は7,567台で前年同月比▲18.7%減少、小型車は10,375台で同▲22.0%減少、軽自動車は15,833台で同▲3.3%減少した。消費税率引き上げ後の低迷が長期化しており、7県とも前年同月比マイナスとなった。



○住宅投資・公共投資・設備投資

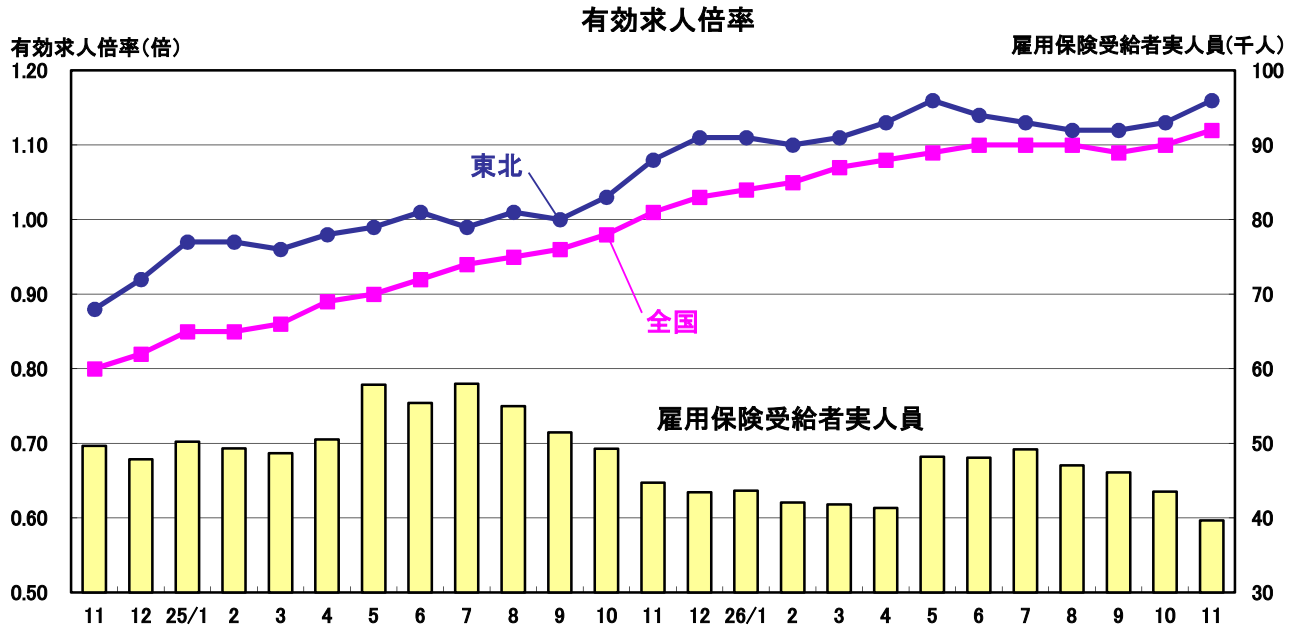
東北 7 県 11 月の新設住宅着工戸数は 7,408 戸で前年同月比▲4.4%減少し、5 カ月連続で前年を下回った。利用関係別では持家が 2,811 戸で前年同月比▲29.8%減少、貸家は 3,471 戸で同 10.6%増加、分譲は 1,126 戸で同 84.0%増加した。宮城を除く 6 県で前年同月比減少となった。

東北 7 県 11 月の公共工事請負額は、1,956 億円で前年同月比 0.9%増加し、2 カ月連続で前年を上回った。青森・宮城・山形で増加となった。震災復旧関連工事受注が引き続き好調であることなどから、公共工事請負額は依然として高い水準で推移している。着工建築物非居住用床面積は前年同月比 7.9%増加し、9 カ月振りに前年を上回った。



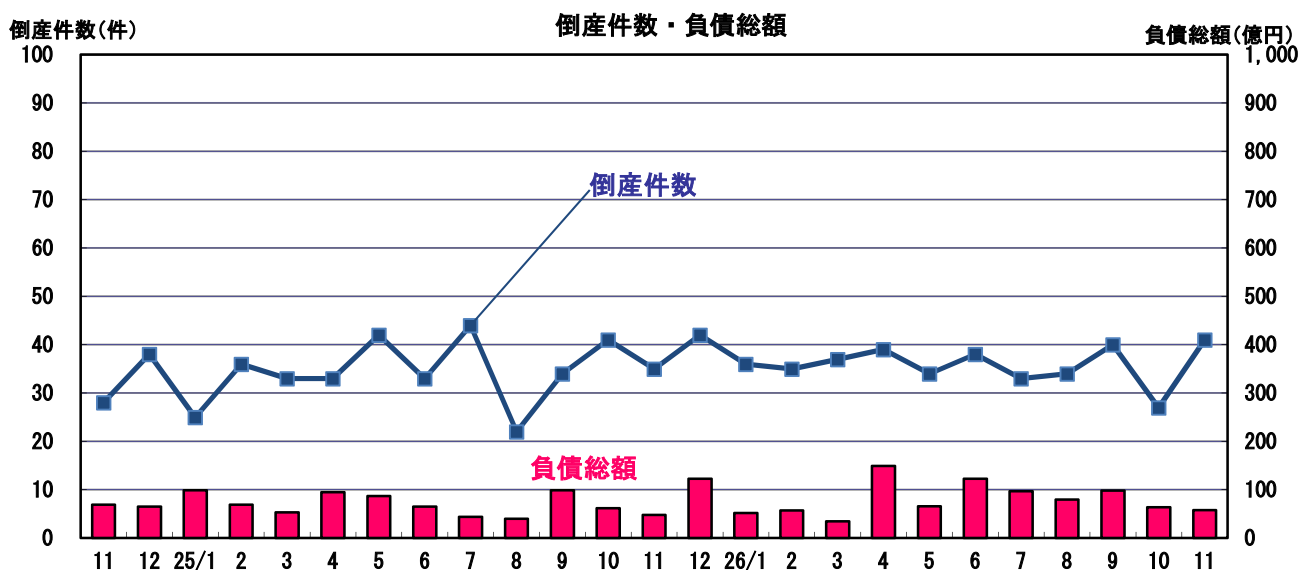
○雇用

東北7県11月の有効求人倍率は、1.16倍で前月より0.03上昇し、34カ月連続で全国平均を上回った。岩手・宮城・山形・福島・新潟では1倍以上が続いている。新規求人数は、医療・福祉等で前年同月比増加、製造業、卸売・小売業等で減少となった。被災3県では、医療・福祉、生活関連サービス業・娯楽業等で前年同月比増加し、求人数は依然として高止まりしている。雇用保険受給者実人員は39.6千人で、16カ月連続で前年同月を下回った。



○企業倒産

東北7県11月の企業倒産件数(負債1千万円以上の法的整理)は41件で、前年同月比17.1%増と2カ月振りに前年を上回り、負債総額は58億円で同20.7%増と2カ月連続で増加となった。県別倒産件数では、宮城・山形8件、岩手・秋田7件、青森5件、福島・新潟3件となり、山形・福島・新潟で前年同月比減少した。負債額10億円以上の大型倒産が発生したものの、倒産は依然として低水準で推移している。



(文責 佐々木)

主要経済指標

| 項目 | 鉱工業生産指数 | | 鉱工業在庫指数 | | 電灯・電力使用量 | | 大型小売店販売額 | | コンビニストア販売額 | | 乗用車新車販売台数 | | 国内企業物価指数 平成22年=100 |
|------------|----------------------|-------|----------------------|--------|----------|-------|---------------|--------|------------|--------|--------------|---------|-----------------------|
| | 平成22年=100 (季節調整済) | | 平成22年=100 (季節調整済) | | 億kWh | | 億円 | | 億円 | | 台 | | |
| | 全国 | *東北 | 全国 | *東北 | 全国[9社] | 東北 | 5,364店 | 506店 | 52,634店 | 3,773店 | (普通、小型、軽の合計) | | |
| 平成22年 | 100.0 | 100.0 | 102.9 | 103.5 | 8,988.9 | 827.1 | 195,791 | 11,726 | 81,136 | 5,572 | 4,212,268 | 406,253 | 100.0 |
| 平成23年 | 97.2 | 89.3 | 105.0 | 105.7 | 8,522.0 | 747.5 | 195,933 | 11,934 | 87,747 | 6,110 | 3,519,873 | 361,103 | 101.5 |
| 平成24年 | 97.8 | 95.4 | 110.5 | 113.9 | 8,530.9 | 780.6 | 195,916 | 12,483 | 94,772 | 6,843 | 4,611,315 | 469,242 | 100.6 |
| 平成25年 | 97.0 | 93.5 | 105.7 | 116.0 | 8,385.5 | 772.2 | 197,773 | 12,528 | 98,724 | 7,095 | 4,555,526 | 462,666 | 101.9 |
| 平成25年10-12 | 99.6 | 97.8 | 105.5 | 113.0 | 1,986.4 | 184.4 | 54,273 | 3,364 | 25,387 | 1,820 | 1,090,174 | 109,037 | 102.6 |
| 平成26年1-3 | 102.5 | 98.4 | 105.7 | 109.8 | 2,282.7 | 223.0 | 51,369 | 3,202 | 24,137 | 1,707 | 1,588,321 | 163,612 | 102.9 |
| 4-6 | 98.6 | 96.2 | 110.6 | 113.9 | 1,908.5 | 180.3 | 46,918 | 2,990 | 25,574 | 1,824 | 975,463 | 100,714 | 106.0 |
| 7-9 | 96.7 | 95.5 | 111.8 | 110.2 | 2,087.5 | 182.8 | 48,751 | 3,151 | 27,709 | 1,988 | 1,102,922 | 107,283 | 106.4 |
| 平成25年9月 | 98.6 | 93.2 | 107.5 | 111.8 | 735.4 | 61.5 | 15,059 | 966 | 8,280 | 596 | 445,472 | 43,791 | 102.7 |
| 10月 | 99.2 | 96.3 | 107.2 | 113.3 | 656.6 | 59.4 | 15,911 | 1,008 | 8,426 | 605 | 353,733 | 36,234 | 102.5 |
| 11月 | 99.5 | 98.8 | 105.7 | 112.1 | 647.6 | 60.1 | 16,963 | 1,037 | 8,198 | 587 | 377,955 | 38,982 | 102.5 |
| 12月 | 100.0 | 98.2 | 105.5 | 113.0 | 682.2 | 64.9 | 21,399 | 1,319 | 8,763 | 628 | 358,486 | 33,821 | 102.8 |
| 平成26年1月 | 103.9 | 99.9 | 105.1 | 107.5 | 798.2 | 77.5 | 17,117 | 1,058 | 7,946 | 566 | 433,316 | 41,367 | 103.0 |
| 2月 | 101.5 | 95.5 | 104.2 | 105.2 | 759.4 | 73.9 | 14,690 | 929 | 7,468 | 527 | 489,838 | 48,310 | 102.8 |
| 3月 | 102.2 | 99.8 | 105.7 | 109.8 | 725.1 | 71.6 | 19,562 | 1,215 | 8,723 | 615 | 665,167 | 73,935 | 102.8 |
| 4月 | 99.3 | 96.0 | 105.2 | 114.1 | 659.4 | 63.3 | 14,677 | 941 | 8,113 | 576 | 292,716 | 32,114 | 105.7 |
| 5月 | 100.0 | 95.3 | 108.4 | 111.7 | 627.3 | 59.5 | 15,924 | 1,021 | 8,779 | 627 | 303,992 | 30,829 | 106.0 |
| 6月 | 96.6 | 97.3 | 110.6 | 113.9 | 621.8 | 57.5 | 16,317 | 1,028 | 8,682 | 621 | 378,755 | 37,771 | 106.2 |
| 7月 | 97.0 | 95.0 | 111.6 | 111.5 | 672.9 | 59.5 | 17,174 | 1,060 | 9,523 | 677 | 390,763 | 38,430 | 106.6 |
| 8月 | 95.2 | 93.9 | 112.6 | 112.8 | 739.6 | 64.2 | 16,263 | 1,118 | 9,444 | 687 | 280,967 | 26,228 | 106.4 |
| 9月 | 98.0 | 97.7 | 111.8 | 110.2 | 675.0 | 59.1 | 15,313 | 973 | 8,742 | 624 | 431,192 | 42,625 | 106.4 |
| 10月 | 98.4 | 93.2 | 111.3 | 112.5 | 630.5 | 58.5 | 16,065 | 1,018 | 8,935 | 634 | 327,730 | 32,956 | 105.5 |
| 11月 | p97.8 | p96.4 | p112.4 | p116.6 | 624.6 | 58.9 | p17,298 | p1,053 | p8,628 | p611 | 339,152 | 33,775 | p105.3 |
| 前年同月比(%) | ※▲0.6 | ※▲3.4 | ※▲1.0 | ※▲3.6 | ▲▲3.5 | ▲▲2.0 | ▲▲1.2 | ▲▲0.3 | ▲▲5.2 | ▲▲0.4 | ▲▲10.3 | ▲▲13.4 | ※▲0.2 |
| 資料 | 経済産業省・東北経済産業局 | | | | 東北電力 | | 経済産業省・東北経済産業局 | | | | 自販連宮城県支部他 | | 日本銀行 |

| 項目 | 新設住宅着工戸数 | | 非居住用着工床面積 | | 公共工事請負額 | | 有効求人倍率 | | 完全失業率 | 企業倒産 | | | |
|------------|----------|--------|-----------|-------|-----------|---------|--------|-------|-------|----------|--------|--------|--------|
| | 戸 | | 千㎡ | | 億円 | | % | | % | 件・億円 | | | |
| | 全国 | 東北 | 全国 | 東北 | 全国 | 東北 | 全国 | 東北 | 全国 | 全国 | | 東北 | |
| 平成22年 | 813,126 | 51,479 | 44,522 | 4,391 | ★112,827 | ★13,767 | 0.52 | 0.45 | 5.0 | 11,658 | 69,368 | 624 | 1,666 |
| 平成23年 | 834,117 | 49,343 | 47,253 | 4,438 | ★112,249 | ★17,865 | 0.65 | 0.58 | ☆4.6 | 11,369 | 34,637 | 524 | 1,955 |
| 平成24年 | 882,797 | 65,629 | 50,259 | 5,594 | ★123,820 | ★25,866 | 0.80 | 0.86 | 4.3 | 11,129 | 37,745 | 420 | 1,794 |
| 平成25年 | 979,683 | 79,094 | 55,948 | 6,562 | ★145,711 | ★31,423 | 0.93 | 1.01 | 4.0 | 10,264 | 27,487 | 420 | 884 |
| 平成25年10-12 | 271,279 | 23,298 | 13,888 | 1,684 | 32,481 | 6,117 | 1.00 | 1.07 | 3.9 | 2,464 | 4,617 | 118 | 233 |
| 平成26年1-3 | 216,943 | 16,637 | 13,225 | 1,062 | 29,303 | 7,112 | 1.05 | 1.11 | 3.6 | 2,318 | 5,302 | 108 | 144 |
| 4-6 | 218,834 | 19,323 | 13,979 | 1,524 | 46,563 | 10,658 | 1.09 | 1.14 | 3.6 | 2,438 | 5,337 | 111 | 339 |
| 7-9 | 222,533 | 18,982 | 13,362 | 1,426 | 41,532 | 8,379 | 1.10 | 1.12 | 3.6 | 2,312 | 3,808 | 107 | 275 |
| 平成25年9月 | 88,539 | 7,631 | 5,162 | 678 | 15,235 | 3,089 | 0.96 | 1.00 | 4.0 | 817 | 1,895 | 34 | 99 |
| 10月 | 90,226 | 7,826 | 4,818 | 608 | 14,205 | 2,598 | 0.98 | 1.03 | 4.0 | 918 | 1,524 | 41 | 62 |
| 11月 | 91,475 | 7,753 | 4,579 | 547 | 9,416 | 1,940 | 1.01 | 1.08 | 3.9 | 820 | 1,335 | 35 | 48 |
| 12月 | 89,578 | 7,719 | 4,491 | 529 | 8,860 | 1,579 | 1.03 | 1.11 | 3.7 | 726 | 1,758 | 42 | 123 |
| 平成26年1月 | 77,843 | 5,559 | 4,657 | 353 | 7,776 | 1,974 | 1.04 | 1.11 | 3.7 | 809 | 3,017 | 36 | 52 |
| 2月 | 69,689 | 5,275 | 4,169 | 388 | 6,959 | 1,652 | 1.05 | 1.10 | 3.6 | 765 | 1,165 | 35 | 57 |
| 3月 | 69,411 | 5,803 | 4,399 | 321 | 14,568 | 3,486 | 1.07 | 1.11 | 3.6 | 744 | 1,120 | 37 | 35 |
| 4月 | 75,286 | 6,031 | 4,836 | 512 | 17,583 | 4,260 | 1.08 | 1.13 | 3.6 | 858 | 1,430 | 39 | 149 |
| 5月 | 67,791 | 6,105 | 4,077 | 412 | 13,126 | 3,284 | 1.09 | 1.16 | 3.5 | 733 | 1,791 | 34 | 66 |
| 6月 | 75,757 | 7,187 | 5,065 | 600 | 15,855 | 3,113 | 1.10 | 1.14 | 3.7 | 847 | 2,116 | 38 | 123 |
| 7月 | 72,880 | 7,053 | 4,732 | 502 | 16,273 | 3,353 | 1.10 | 1.13 | 3.8 | 844 | 1,152 | 33 | 97 |
| 8月 | 73,771 | 5,952 | 4,521 | 494 | 11,276 | 2,411 | 1.10 | 1.12 | 3.5 | 683 | 1,377 | 34 | 80 |
| 9月 | 75,882 | 5,977 | 4,109 | 430 | 13,984 | 2,616 | 1.09 | 1.12 | 3.6 | 785 | 1,279 | 40 | 98 |
| 10月 | 79,171 | 7,002 | 5,460 | 573 | 13,161 | 2,803 | 1.10 | 1.13 | 3.5 | 794 | 1,339 | 27 | 64 |
| 11月 | 78,364 | 7,408 | 4,079 | 590 | 8,437 | 1,956 | 1.12 | 1.16 | 3.5 | 671 | 1,100 | 41 | 58 |
| 前年同月比(%) | ▲▲14.3 | ▲▲4.4 | ▲▲10.9 | ▲▲7.9 | ▲▲10.4 | ▲▲0.9 | ※0.02 | ※0.03 | ※0.0 | ▲▲18.2 | ▲▲17.6 | ▲▲17.1 | ▲▲20.7 |
| 資料 | 国土交通省 | | | | 東日本建設業保証他 | | 厚生労働省 | | 総務省 | 帝国データバンク | | | |

1.*は新潟県を含まない。pは速報値。全国電灯・電力使用量は沖縄電力を含まない。

2.前年比の※は前月比(鉱工業生産・在庫指数は前月比増減率を表す)。

3.大型小売店販売額、コンビニエンスストアの前年同月比は、既存店ベース前年操業中店舗と比較しているため、実数比(全店ベース)の値と異なる。

コンビニエンスストア売上は、24年1月分から調査事業所の見直しを行ない、フランチャイズ店舗分を算入した。前年同月比増減は見直しに伴う調整を行なった。

4.完全失業率および有効求人倍率は、季節調整法の見直し等により、過去に遡って改定されている。

5.完全失業率の☆は、23年3月から23年8月までは岩手・宮城・福島のデータが調査不能のため除外されている。

6.公共工事請負額年間集計は年度(各年4月～3月)の計数(★印)。24年4月より実績値(以前は東日本建設業保証分のみ掲載)。

7.鉱工業生産指数・在庫指数は25年1月以降を年間補正済み。年間指数については原指数を記載。