

東北の景気動向

1. 概況

－平成27年11月の経済指標の動きを中心とした東北の景気は、「全体として緩やかな回復傾向にあるが、一部に弱めの動きが見られる」－

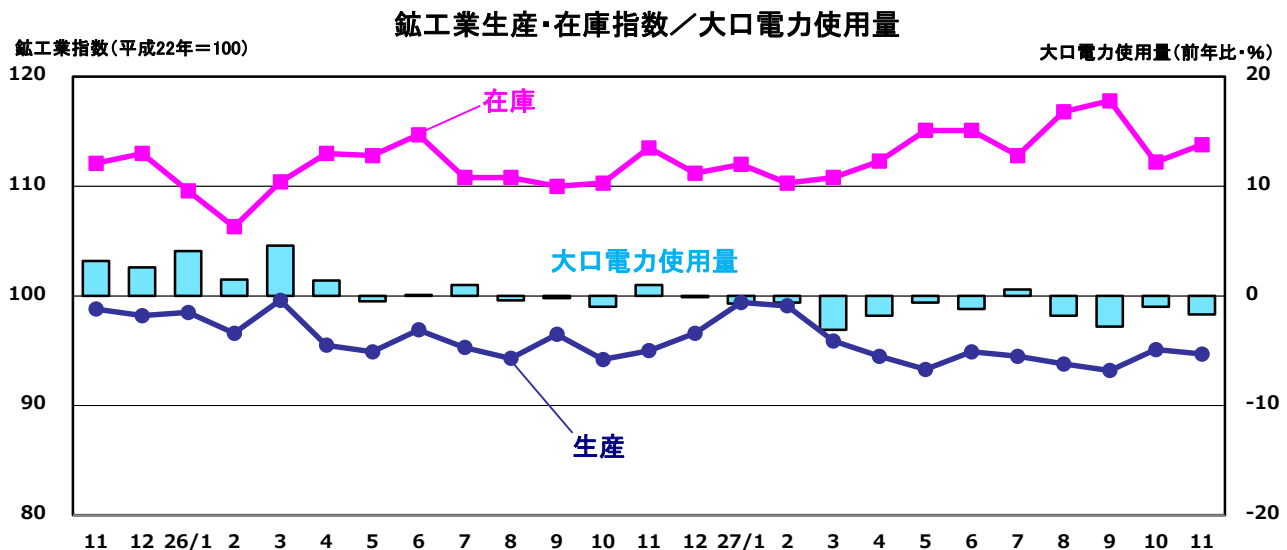
個別項目をみると、鉱工業生産指数は2カ月振りに低下した。個人消費は、百貨店・スーパー販売額が前年同月比▲0.8%減と8カ月振りに減少となった。乗用車新車登録・販売台数については前年同月比▲9.7%減と20カ月連続で前年を下回った。住宅投資は前年同月比▲15.4%減少し、2カ月連続で前年を下回った。公共投資については、前年同月比▲2.1%減少し、5カ月連続で前年を下回った。雇用については、有効求人倍率が前月より0.01上昇した。企業倒産については、倒産件数・負債総額ともに低水準で推移している。

2. 個別指標

○生産動向

東北6県11月の鉱工業生産指数は94.7となり、前月比▲0.4%減と2カ月振りに低下した。金属製品工業、化学・石油製品工業等7業種で上昇、はん用・生産用・業務用機械工業、電気機械工業等7業種で低下、2業種で横ばいとなった。品目では、鉄骨、医薬品、シリコンウエハ等が上昇し、超硬工具、アルカリ蓄電池等が低下した。

東北7県11月の大口電力使用量は、復興需要の動きが続いているものの、一部での生産設備の定期修理や生産減少の影響などから、前年同月比▲1.7%減と4カ月連続で前年実績を下回った。

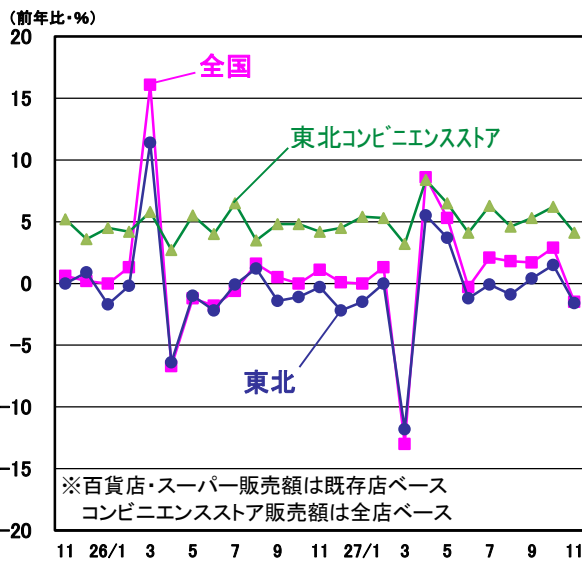


○個人消費

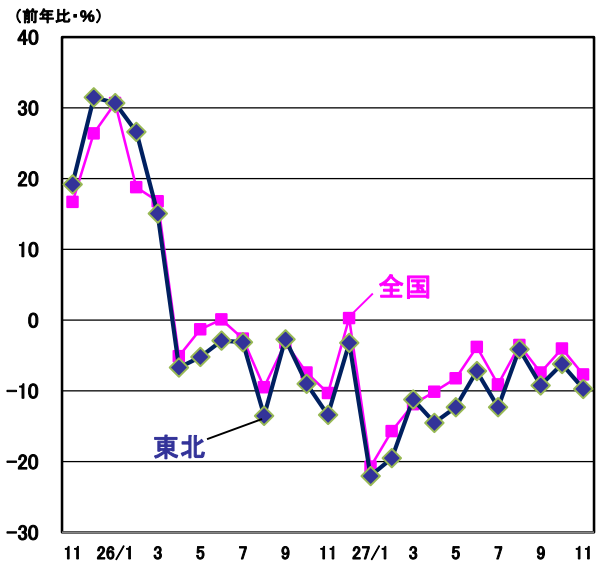
東北6県11月の百貨店・スーパー販売額(全店ベース)は、1,010億円で前年同月比▲0.8%減と8カ月振りに減少し、既存店ベースでは同▲1.6%減と3カ月振りに減少となった。百貨店販売額(全店ベース)は、187億円で同▲4.6%減少し、既存店ベースでは同▲4.6%減と3カ月振りに減少となった。スーパー販売額(全店ベース)は824億円で同▲0.1%減と8カ月振りに減少し、既存店ベースでは同▲0.9%減と3カ月振りに減少となった。百貨店では、主力の衣料品や身の回り品、飲食料品などで前年を下回った。スーパーでは、主力の飲食料品などで前年を上回ったものの、衣料品や家庭用品などで前年を下回った。東北6県のコンビニエンスストア販売額(全店ベース)は、636億円で前年同月比4.1%増と55カ月連続で前年同月を上回った。品目では、調理パン、総菜、ソフトドリンク、冷凍食品、プリペイドカード販売等が好調だった。

東北7県11月の乗用車新車登録・販売台数(普通車+小型車+軽自動車)は30,496台で前年同月比▲9.7%減と20カ月連続で前年を下回った。内訳をみると、普通車は7,513台で前年同月比▲0.7%減、小型車は10,091台で同▲2.7%減、軽自動車は12,892台で同▲18.6%減となった。4月からの軽自動車税引き上げ等の影響が続き、7県とも前年同月比でマイナスとなった。

百貨店・スーパー、コンビニストア販売額の推移



乗用車新車登録・販売台数の推移

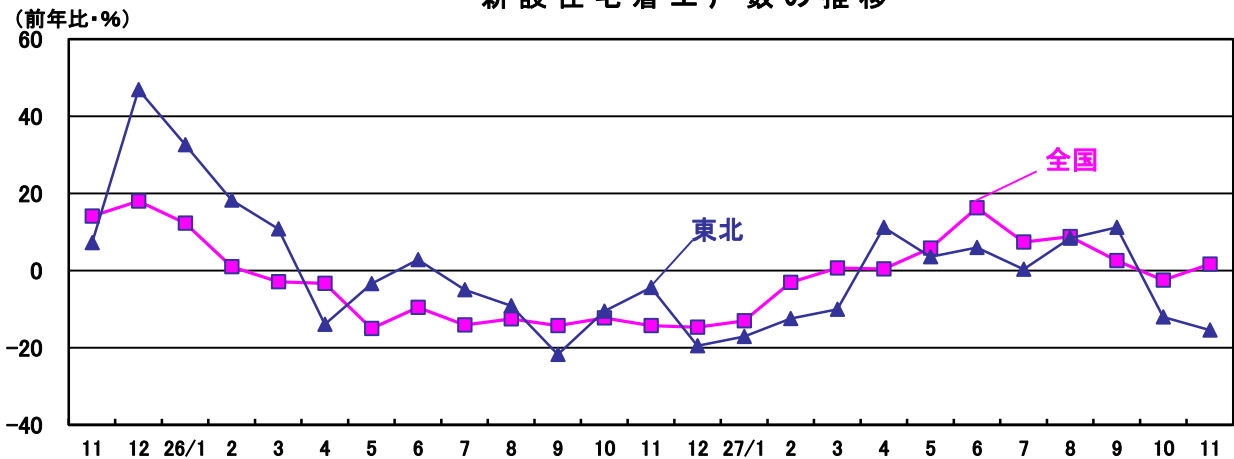


○住宅投資・公共投資・設備投資

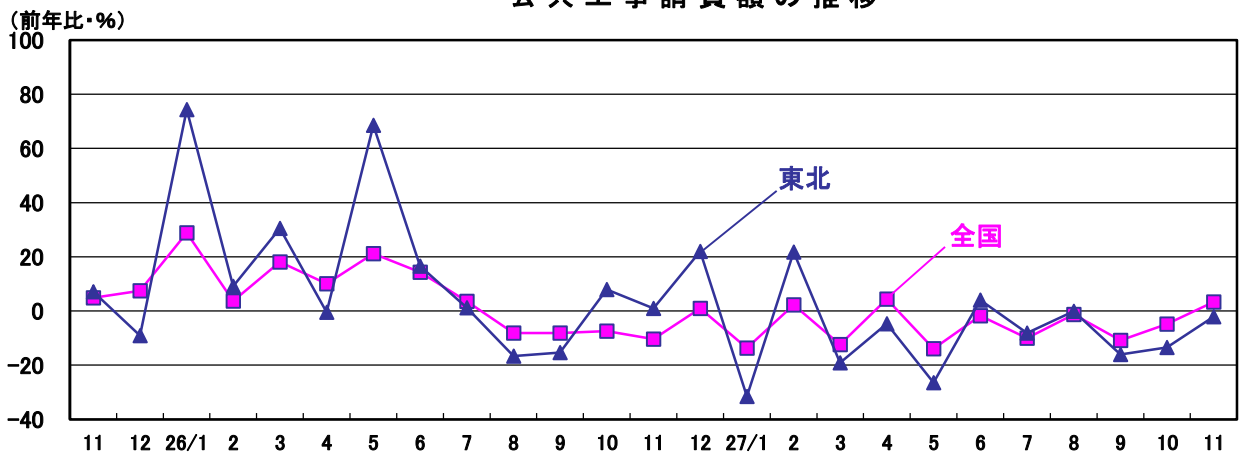
東北 7 県 11 月の新設住宅着工戸数は 6,264 戸で前年同月比▲15.4%減少し、2 カ月連続で前年を下回った。利用関係別では持家が 2,944 戸で前年同月比 4.7%増、貸家は 2,542 戸で同▲26.8%減、分譲は 778 戸で同▲30.9%減となった。岩手、山形、新潟が前年同月比で増加となった。

東北 7 県 11 月の公共工事請負額は、1,915 億円で前年同月比▲2.1%減少し、5 カ月連続で前年を下回った。前年同月比で減少したものの、震災復旧関連工事受注が引き続き好調であることなどから、公共工事請負額は依然として高い水準で推移している。着工建築物非居住用床面積は前年同月比▲34.8%減少し、2 カ月連続で前年を下回った。

新設住宅着工戸数の推移

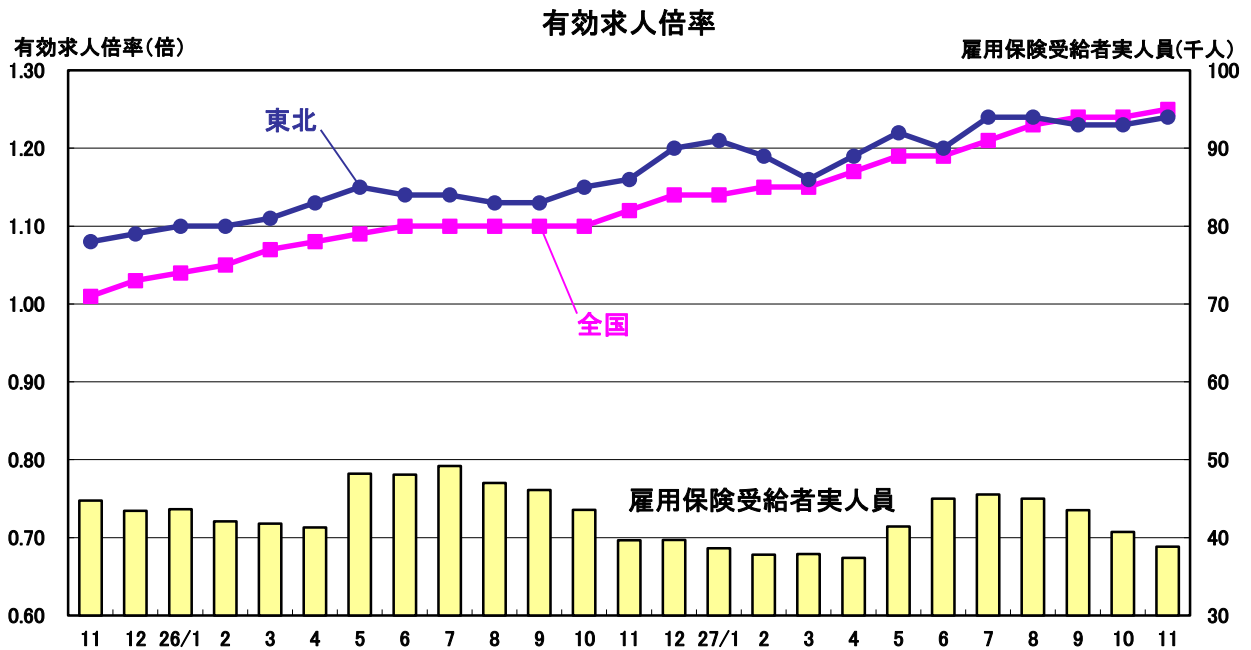


公共工事請負額の推移



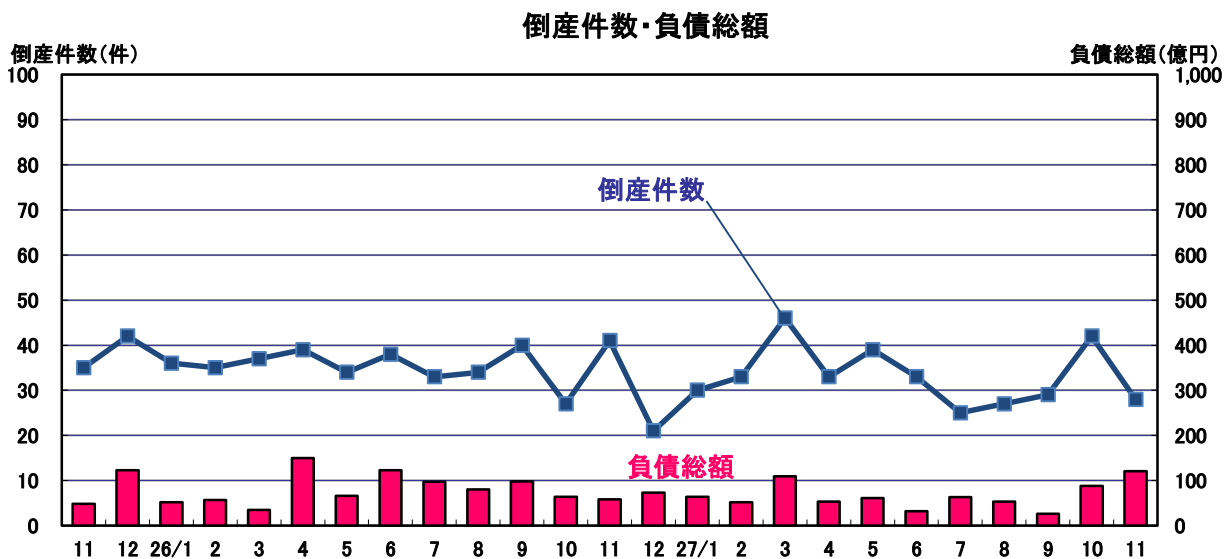
○雇用

東北7県11月の有効求人倍率は、1.24倍で前月より0.01上昇した。青森を除く6県で1倍以上となり、依然として高水準で推移している。新規求人数は、医療・福祉、生活関連サービス業・娯楽業等が前年同月比で増加、建設業、サービス業等が減少となった。被災3県では、医療・福祉、運輸業等が増加し、求人数は依然として高止まりしている。雇用保険受給者実人員は39千人で、28カ月連続で前年同月を下回った。



○企業倒産

東北7県11月の企業倒産件数(負債1千万円以上の法的整理)は28件で、前年同月比▲31.7%減と2カ月振りに前年を下回り、負債総額は121億円で同108.9%増と2カ月連続で前年を上回った。県別倒産件数では、宮城7件、青森・山形・福島4件、岩手・秋田・新潟3件となり、福島が前年同月比で増加した。大型倒産が複数発生したことなどから、負債総額が8カ月振りに100億円を超えたものの、倒産は依然として低水準で推移している。



(文責 佐々木)

主要経済指標

| 項目 | 鉱工業生産指数 | | 鉱工業在庫指数 | | 電灯・電力使用量 | | 百貨店・スーパー販売額 | | コンビニストア販売額 | | 乗用車新車登録・販売台数 | | 国内企業物価指数 平成22年=100 |
|------------|---------------|-------|-----------|--------|----------|--------|---------------|---------|------------|--------------|--------------|---------|-----------------------|
| | 平成22年=100 | | 平成22年=100 | | 億kWh | 億円 | | 億円 | | 台 | | | |
| | (季節調整済) | | (季節調整済) | | | 5,040店 | 488店 | 54,229店 | 3,883店 | (普通、小型、軽の合計) | | | |
| 単位 | 全国 | *東北 | 全国 | *東北 | 全国[9社] | 東北 | 全国 | *東北 | 全国 | *東北 | 全国 | 東北 | 全国 |
| 平成23年 | 97.2 | 89.3 | 105.0 | 105.7 | 8,522.0 | 747.5 | 195,933 | 11,934 | 87,747 | 6,110 | 3,519,873 | 361,103 | 101.5 |
| 平成24年 | 97.8 | 95.4 | 110.5 | 113.9 | 8,530.9 | 780.6 | 195,916 | 12,483 | 94,772 | 6,843 | 4,611,315 | 469,242 | 100.6 |
| 平成25年 | 97.0 | 93.5 | 105.7 | 116.0 | 8,385.5 | 772.2 | 197,774 | 12,528 | 98,724 | 7,095 | 4,555,526 | 462,666 | 101.9 |
| 平成26年 | 99.0 | 96.1 | 112.3 | 114.7 | 8,207.3 | 770.6 | 201,973 | 12,729 | 104,232 | 7,421 | 4,693,198 | 471,094 | 105.1 |
| 平成26年10-12 | 98.2 | 95.3 | 112.3 | 111.2 | 1,928.6 | 184.5 | 54,909 | 3,386 | 26,812 | 1,901 | 1,026,492 | 99,485 | 105.1 |
| 平成27年1-3 | 99.7 | 98.1 | 113.4 | 110.8 | 2,230.1 | 218.7 | 49,352 | 3,097 | 25,343 | 1,786 | 1,342,418 | 136,821 | 103.3 |
| 4-6 | 98.3 | 94.2 | 114.6 | 115.1 | 1,872.4 | 176.2 | 49,420 | 3,107 | 27,219 | 1,939 | 906,770 | 89,546 | 103.7 |
| 7-9 | 97.1 | 93.8 | 113.6 | 117.8 | 2,044.9 | 182.4 | 48,228 | 3,081 | 29,182 | 2,096 | 1,025,579 | 97,580 | 102.7 |
| 平成26年9月 | 98.1 | 96.5 | 111.3 | 110.0 | 675.0 | 59.1 | 15,313 | 973 | 8,742 | 624 | 431,192 | 42,625 | 106.4 |
| 10月 | 98.5 | 94.2 | 111.2 | 110.3 | 630.5 | 58.5 | 16,065 | 1,018 | 8,935 | 634 | 327,730 | 32,956 | 105.5 |
| 11月 | 97.9 | 95.0 | 112.4 | 113.5 | 624.6 | 58.9 | 17,286 | 1,053 | 8,628 | 611 | 339,152 | 33,775 | 105.2 |
| 12月 | 98.1 | 96.6 | 112.3 | 111.2 | 673.5 | 67.0 | 21,558 | 1,314 | 9,249 | 656 | 359,610 | 32,754 | 104.7 |
| 平成27年1月 | 102.1 | 99.4 | 111.8 | 112.0 | 795.9 | 78.9 | 17,215 | 1,063 | 8,437 | 596 | 343,615 | 32,250 | 103.3 |
| 2月 | 98.9 | 99.1 | 113.0 | 110.3 | 736.7 | 70.6 | 14,986 | 947 | 7,852 | 554 | 412,742 | 38,906 | 103.2 |
| 3月 | 98.1 | 95.9 | 113.4 | 110.8 | 697.6 | 69.2 | 17,150 | 1,086 | 9,054 | 635 | 586,061 | 65,665 | 103.5 |
| 4月 | 99.3 | 94.5 | 113.8 | 112.3 | 660.1 | 63.2 | 16,080 | 1,007 | 8,792 | 624 | 263,232 | 27,443 | 103.6 |
| 5月 | 97.2 | 93.3 | 112.9 | 115.1 | 608.8 | 57.3 | 16,928 | 1,072 | 9,344 | 667 | 279,029 | 27,043 | 103.8 |
| 6月 | 98.3 | 94.9 | 114.6 | 115.1 | 603.5 | 55.7 | 16,412 | 1,029 | 9,083 | 647 | 364,509 | 35,060 | 103.6 |
| 7月 | 97.5 | 94.5 | 113.7 | 112.8 | 651.4 | 60.2 | 17,057 | 1,036 | 10,032 | 720 | 355,377 | 33,719 | 103.3 |
| 8月 | 96.3 | 93.8 | 114.0 | 116.8 | 738.2 | 64.1 | 16,056 | 1,088 | 9,961 | 719 | 270,995 | 25,142 | 102.7 |
| 9月 | 97.4 | 93.2 | 113.6 | 117.8 | 655.3 | 58.1 | 15,114 | 957 | 9,189 | 657 | 399,207 | 38,719 | 102.1 |
| 10月 | 98.8 | 95.1 | 111.4 | 112.2 | 605.4 | 57.2 | 16,072 | 1,008 | 9,484 | 673 | 314,489 | 30,899 | 101.5 |
| 11月 | p97.8 | p94.7 | p111.8 | p113.8 | 600.9 | 58.0 | p16,501 | p1,010 | p8,992 | p636 | 312,985 | 30,496 | p101.4 |
| 前年同月比(%) | ※▲1.0 | ※▲0.4 | ※0.4 | ※1.4 | ▲3.8 | ▲1.5 | ▲1.5 | ▲1.6 | 4.2 | 4.1 | ▲7.7 | ▲9.7 | ※▲0.1 |
| 資料 | 経済産業省・東北経済産業局 | | | | 東北電力 | | 経済産業省・東北経済産業局 | | | | 自販連宮城県支部他 | | 日本銀行 |

| 項目 | 新設住宅着工戸数 | | 非居住用着工床面積 | | 公共工事請負額 | | 有効求人倍率 | | 完全失業率 | 企業倒産 | | | |
|------------|----------|--------|-----------|-------|-----------|---------|--------|-------|-------|----------|--------|-------|-------|
| | 戸 | | 千㎡ | | 億円 | | % | | % | 件・億円 | | | |
| | 全国 | 東北 | 全国 | 東北 | 全国 | 東北 | 全国 | 東北 | 全国 | 全国 | | 東北 | |
| 平成23年 | 834,117 | 49,343 | 47,253 | 4,438 | ★112,249 | ★17,865 | 0.65 | 0.58 | ☆4.6 | 11,369 | 34,637 | 524 | 1,955 |
| 平成24年 | 882,797 | 65,629 | 50,259 | 5,594 | ★123,820 | ★25,866 | 0.80 | 0.86 | 4.3 | 11,129 | 37,745 | 420 | 1,794 |
| 平成25年 | 979,683 | 79,094 | 55,948 | 6,562 | ★145,711 | ★31,423 | 0.93 | 1.01 | 4.0 | 10,264 | 27,487 | 420 | 884 |
| 平成26年 | 892,261 | 75,568 | 53,818 | 5,618 | ★145,222 | ★31,903 | 1.09 | 1.14 | 3.6 | 9,180 | 18,678 | 415 | 952 |
| 平成26年10-12 | 233,951 | 20,626 | 13,252 | 1,606 | 30,542 | 6,686 | 1.12 | 1.17 | 3.5 | 2,112 | 4,231 | 89 | 194 |
| 平成27年1-3 | 205,152 | 14,456 | 12,020 | 1,003 | 26,585 | 6,181 | 1.15 | 1.19 | 3.5 | 2,182 | 5,494 | 109 | 225 |
| 4-6 | 235,455 | 20,652 | 13,678 | 1,473 | 45,220 | 9,711 | 1.18 | 1.20 | 3.3 | 2,218 | 4,258 | 105 | 147 |
| 7-9 | 236,390 | 20,173 | 12,979 | 1,437 | 38,225 | 7,683 | 1.22 | 1.23 | 3.4 | 1,999 | 4,228 | 81 | 142 |
| 平成26年9月 | 75,882 | 5,977 | 4,109 | 430 | 13,984 | 2,616 | 1.10 | 1.12 | 3.6 | 785 | 1,279 | 40 | 98 |
| 10月 | 79,171 | 7,002 | 5,460 | 573 | 13,161 | 2,803 | 1.10 | 1.13 | 3.5 | 794 | 1,339 | 27 | 64 |
| 11月 | 78,364 | 7,408 | 4,079 | 590 | 8,437 | 1,956 | 1.12 | 1.16 | 3.5 | 671 | 1,100 | 41 | 58 |
| 12月 | 76,416 | 6,216 | 3,713 | 443 | 8,944 | 1,926 | 1.14 | 1.20 | 3.4 | 647 | 1,792 | 21 | 73 |
| 平成27年1月 | 67,713 | 4,610 | 3,892 | 318 | 6,708 | 1,352 | 1.14 | 1.21 | 3.6 | 708 | 1,601 | 30 | 64 |
| 2月 | 67,552 | 4,622 | 4,561 | 286 | 7,122 | 2,010 | 1.15 | 1.19 | 3.5 | 627 | 1,653 | 33 | 52 |
| 3月 | 69,887 | 5,224 | 3,567 | 399 | 12,755 | 2,819 | 1.15 | 1.16 | 3.4 | 847 | 2,240 | 46 | 109 |
| 4月 | 75,617 | 6,709 | 4,943 | 511 | 18,361 | 4,060 | 1.17 | 1.19 | 3.3 | 730 | 1,919 | 33 | 54 |
| 5月 | 71,720 | 6,326 | 4,244 | 355 | 11,294 | 2,412 | 1.19 | 1.22 | 3.3 | 709 | 1,192 | 39 | 61 |
| 6月 | 88,118 | 7,617 | 4,491 | 607 | 15,564 | 3,239 | 1.19 | 1.20 | 3.4 | 779 | 1,147 | 33 | 32 |
| 7月 | 78,263 | 7,072 | 4,774 | 512 | 14,632 | 3,082 | 1.21 | 1.24 | 3.3 | 765 | 1,242 | 25 | 63 |
| 8月 | 80,255 | 6,454 | 4,178 | 457 | 11,132 | 2,407 | 1.23 | 1.24 | 3.4 | 625 | 965 | 27 | 53 |
| 9月 | 77,872 | 6,647 | 4,027 | 468 | 12,461 | 2,194 | 1.24 | 1.23 | 3.4 | 609 | 2,022 | 29 | 26 |
| 10月 | 77,153 | 6,159 | 4,252 | 437 | 12,530 | 2,426 | 1.24 | 1.23 | 3.1 | 735 | 943 | 42 | 88 |
| 11月 | 79,697 | 6,264 | 3,803 | 385 | 8,720 | 1,915 | 1.25 | 1.24 | 3.3 | 689 | 1,329 | 28 | 121 |
| 前年同月比(%) | 1.7 | ▲15.4 | ▲6.8 | ▲34.8 | 3.3 | ▲2.1 | ※0.01 | ※0.01 | ※0.2 | 2.7 | 20.8 | ▲31.7 | 108.9 |
| 資料 | 国土交通省 | | | | 東日本建設業保証他 | | 厚生労働省 | | 総務省 | 帝国データバンク | | | |

- 1.*は新潟県を含まない。pは速報値。全国電灯・電力使用量は沖縄電力を含まない。
- 2.前年比の※は前月比(鉱工業生産・在庫指数は前月比増減率を表す)。
- 3.百貨店・スーパー販売額の前年同月比は、既存店ベース前年操業中店舗と比較しているため、実数比(全店ベース)の値と異なる。
- 4.百貨店・スーパー販売額は、27年7月分から調査事業所の見直しを行ない、前年同月比は調整値で計算している。
- 5.コンビニエンスストア販売額は、24年1月分から調査事業所の見直しを行なっている。
- 6.完全失業率および有効求人倍率は、季節調整法の見直し等により、過去に遡って改定されている。
- 7.完全失業率の☆は、23年3月から23年8月までは岩手・宮城・福島の前年同月比が調査不能のため除外されている。
- 8.公共工事請負額年間集計は年度(各年4月～3月)の計数(★印)。24年4月より実績値(以前は東日本建設業保証分のみ掲載)。
- 9.鉱工業生産指数・在庫指数は26年1月以降を年間補正済み。年間指数については原指数を記載。