

東北の景気動向

1. 概況

－平成25年1月の経済指標の動きを中心とした東北の景気は「東日本大震災の影響からは、回復基調にあるものの弱めの動きが見られる。」－

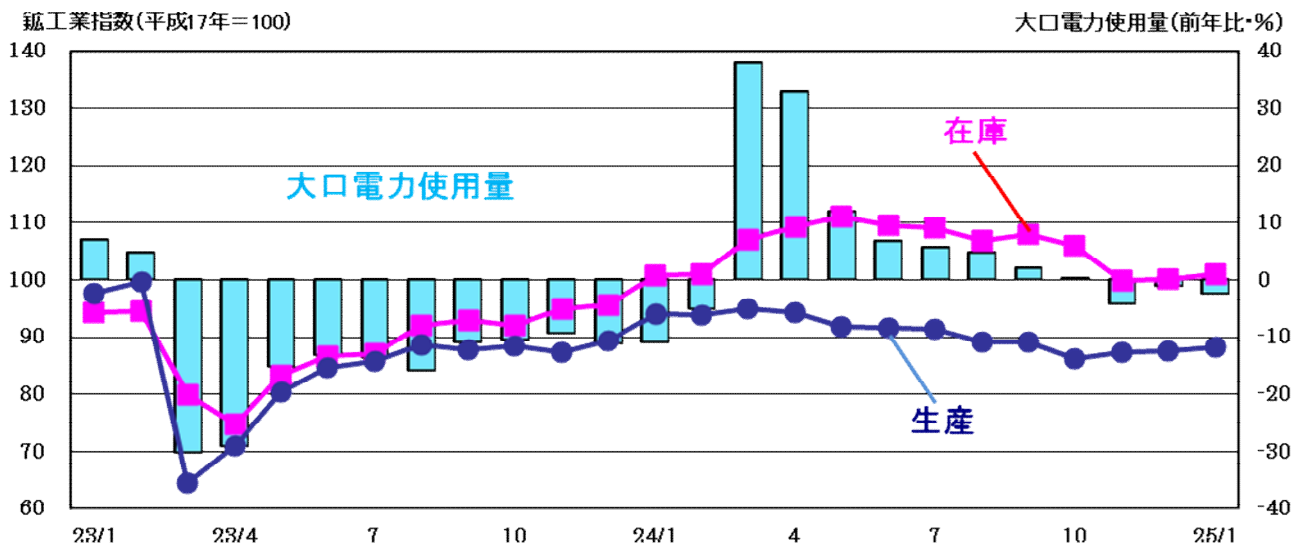
個別項目をみると鉱工業生産指数は精密機械工業、電気機械工業、その他工業等で上昇し、3カ月連続で上昇した。個人消費は、大型小売店販売額が前年同月比▲4.9%減と3カ月振りに減少となった。乗用車新車販売については前年同月比▲8.3%減と5カ月連続で前年を下回った。住宅投資は▲8.6%減と5カ月振りに前年を下回った。公共投資は、震災復旧関連工事受注が引き続き好調で18カ月連続で前年を上回った。雇用については、有効求人倍率は3カ月連続で前月実績を上回り、全国平均を12カ月連続で上回っている。被災3県を中心として、建設業を中心に求人数が高止まりしていることが影響している。企業倒産については倒産件数が2カ月振りに前年を下回り、依然として小康状態を保っている。

2. 個別指標

○生産動向

東北6県1月の鉱工業生産指数は前月比0.8%増の88.3となり、3カ月連続で増加となった。精密機械工業、電気機械工業等11業種で上昇したが、情報通信機械工業、化学工業等7業種で低下した。今回の増加については工業用カメラの反動増、半導体集積回路、欧州向けボールペンの生産が回復傾向で推移したことが影響しており、生産の下げ止まりが見られる。

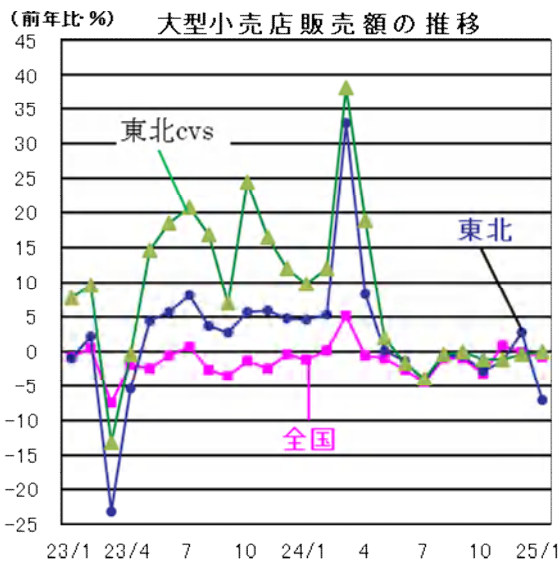
東北7県1月の大口電力使用量は、輸出関連企業を中心に稼働減少の動きが見られ、前年同月比では▲2.4%の減少となり、3カ月連続で前年を下回った。一昨年比でも▲13.0%の減少となっている。



○個人消費

東北6県1月の大型小売店販売額(全店ベース)は1,062億円と前年同月比▲4.9%減と3カ月振りに減少した。既存店ベースでも同▲7.0%減少した。百貨店販売額(全店ベース)は、190億円と同▲3.2%減少し、既存店ベースでも同▲1.7%減と4カ月連続で減少した。スーパー販売額(全店ベース)は871億円と同▲5.2%減少し、3カ月振りに減少となった。既存店ベースでも同▲8.1%減少した。一部スーパーにおける売上締切日の変更と雪による来店客数の減少が影響している。東北6県のコンビニエンスストア販売額(全店ベース)は541億円と同4.9%増の21カ月連続での増加となったが、既存店ベースでは同▲0.0%減となった。商品別では飲食料品、冬物衣料は好調だったものの、雪の影響や昨年の復興需要の反動で全体として減少している。

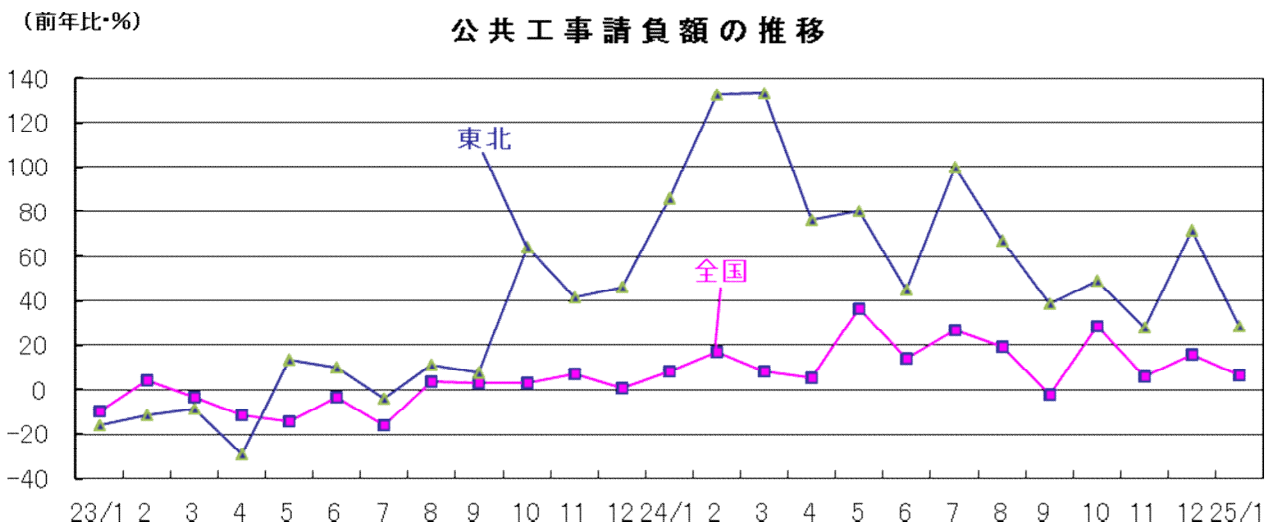
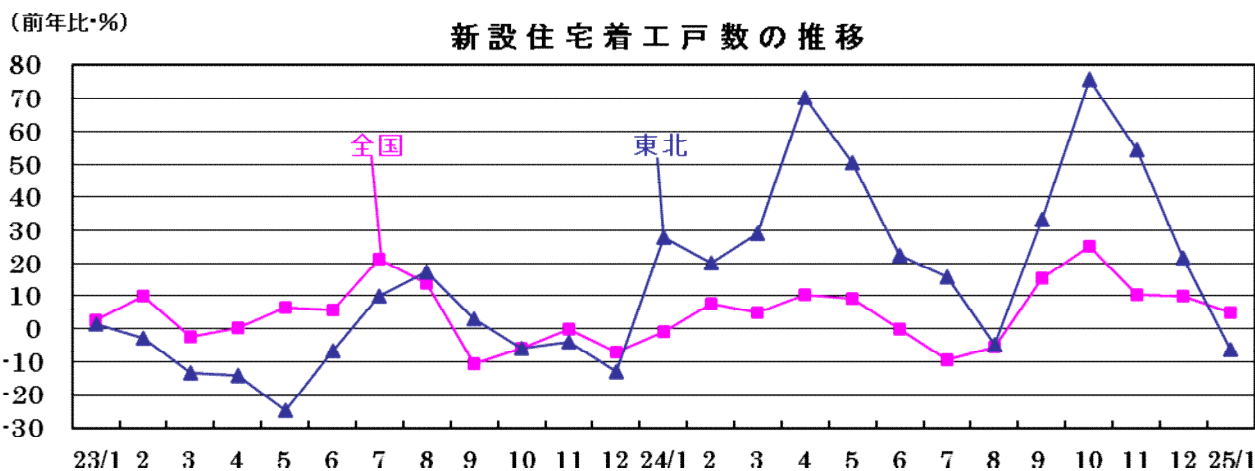
東北7県1月の乗用車新車販売台数(乗用車新車登録台数+軽自動車販売台数)は31,639台と前年同月比▲8.3%減と5カ月連続で前年を下回った。エコカー補助金終了の影響はあるものの、一昨年1月比では26.5%増加しており、小型車・軽自動車を中心に底堅い動きとなっている。普通車は7,251台と前年同月比▲16.1%減少、小型車は10,792台と同▲12.4%減少、軽自動車は13,596台と同0.6%増加した。



○住宅投資・公共投資・設備投資

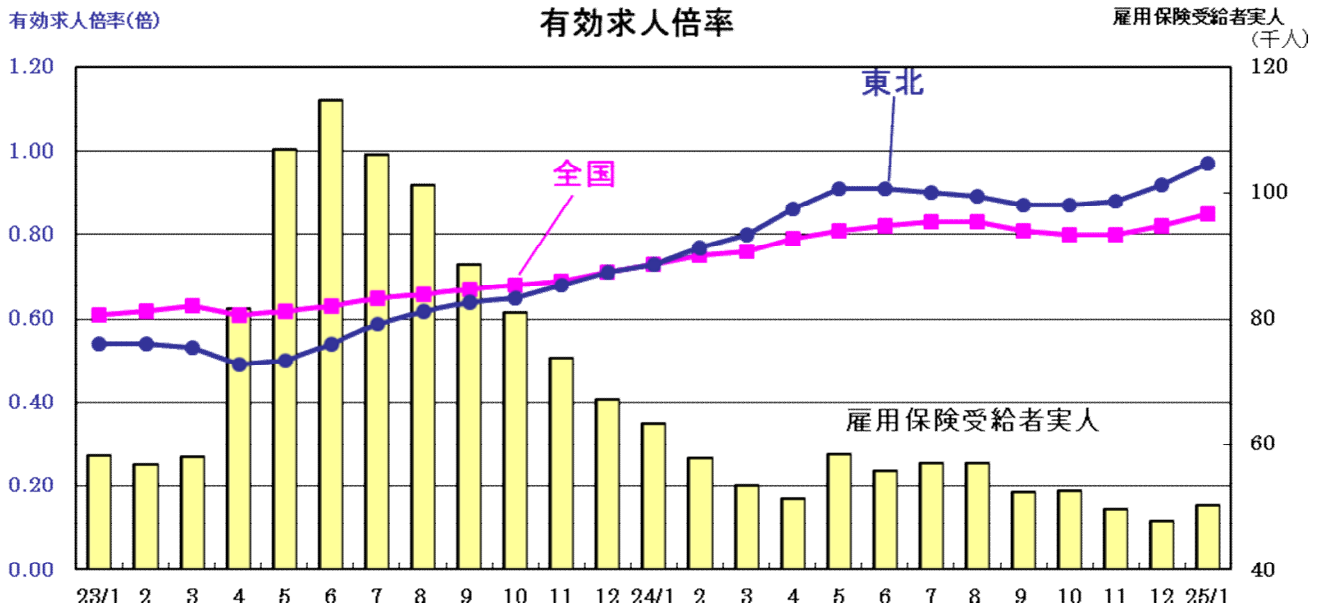
東北7県1月の新設住宅着工戸数は、4,191戸で前年同月比▲8.6%減少し、5カ月振りに前年を下回った。ただし、一昨年1月比では、16.9%増加している。利用関係別では持家が2,055戸で前年同月比▲12.0%減少、貸家は1,620戸で同▲5.4%減少、分譲は516戸で同▲4.1%減少した。震災後の住宅再建を急いだ人たちの需要が一巡した。

東北7県1月の公共工事請負額は、1,132億円で、前年同月比28.6%増加し、18カ月連続で前年を上回った。宮城・福島震災復旧関連工事受注が引き続き好調であった。着工建築物非居住用床面積は同▲16.2%減少し、2カ月振りに前年を下回った。



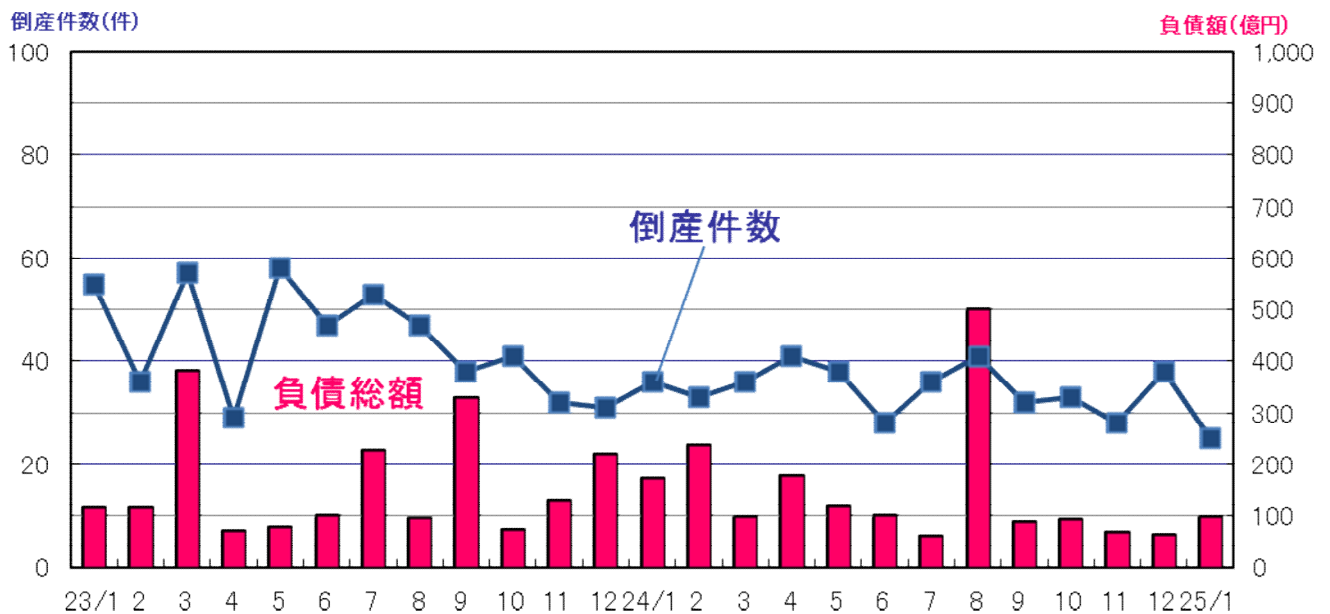
○雇用

東北7県1月の有効求人倍率は、0.97倍と前月比0.05ポイント改善し、3カ月連続で前月を上回った。また、12カ月連続で全国水準を上回った。岩手・宮城・福島では1倍を超えており、依然高い水準となっている。復興関連求人の高止まりと、被災沿岸部求職者の減少が影響している。被災県を中心に建設業、医療・福祉、運輸業の求人が依然高止まりしているものの、製造業での新規求人数は減少している。雇用保険受給者実人員は50千人で、11カ月連続で前年同月を下回った。



○企業倒産

東北7県1月の企業倒産件数(倒産5法に基づく法的整理のみ対象)は25件で、前年同月比▲30.6%減と2カ月振りに前年を下回った。負債総額は99億円で同▲43.3%の減少となった。県別件数では、秋田・宮城6件、福島・新潟4件、青森・岩手2件、山形1件、となっている。依然として震災復興需要や国の中小企業支援策が倒産の抑制効果を発揮しており、小康状態を保っている。また、年末からの円安や新政権による経済・金融政策に対する先行き期待感から企業マインドは向上している。ただし、資材・人件費の高騰により、企業収益環境は徐々に厳しさを増しており、経営破たん陥った企業や経営状態が悪化している企業は多く、今後は徐々に倒産が増加に転じていく可能性が高くなっている。



(文責 佐々木)

主要経済指標

| 項目 | 鉱工業生産指数 | | 鉱工業在庫指数 | | 電灯・電力使用量 | | 大型小売店販売額 | | コンビニストア販売額 | | 乗用車新車販売台数 | | 国内企業物価指数 平成22年=100 |
|----------|---------------|-------|-----------|--------|----------|--------|---------------|---------|------------|--------------|-----------|---------|-----------------------|
| | 平成17年=100 | | 平成17年=100 | | 億kWh | 億円 | | 億円 | | 台 | | | |
| | (季節調整済) | | (季節調整済) | | | 5,136店 | 481店 | 47,857店 | 3,425店 | (普通、小型、軽の合計) | | | |
| 単位 | 全国 | *東北 | 全国 | *東北 | 全国[9社] | 東北 | 全国 | *東北 | 全国 | *東北 | 全国 | 東北 | 全国 |
| 平成21年 | 81.1 | 81.3 | 93.1 | 93.6 | 8,392.7 | 774.1 | 197,758 | 11,620 | 79,809 | 5,408 | 3,927,449 | 380,984 | 103.0 |
| 平成22年 | 94.4 | 92.5 | 96.6 | 81.0 | 8,988.9 | 827.1 | 195,791 | 11,726 | 81,136 | 5,572 | 4,212,268 | 406,253 | 100.0 |
| 平成23年 | 92.2 | 87.3 | 100.3 | 102.0 | 8,522.0 | 747.5 | 195,933 | 11,934 | 87,747 | 6,110 | 3,519,873 | 361,103 | 101.5 |
| 平成24年 | 91.5 | 90.9 | 107.2 | 105.7 | 8,530.9 | 780.6 | 195,935 | 12,483 | 94,772 | 6,843 | 4,611,315 | 469,242 | 100.7 |
| 平成24年1-3 | 95.3 | 94.3 | 107.5 | 107.0 | 2,348.8 | 223.0 | 48,074 | 3,083 | 22,033 | 1,571 | 1,446,631 | 146,876 | 101.2 |
| 4-6 | 93.4 | 92.5 | 108.6 | 109.9 | 1,979.0 | 182.6 | 47,099 | 3,008 | 23,336 | 1,679 | 1,120,687 | 117,073 | 101.1 |
| 7-9 | 89.5 | 89.9 | 109.1 | 107.8 | 2,202.1 | 189.7 | 47,396 | 3,087 | 25,251 | 1,849 | 1,137,662 | 115,251 | 100.2 |
| 10-12 | 87.8 | 87.1 | 106.4 | 102.0 | 2,001.0 | 185.3 | 53,366 | 3,305 | 24,152 | 1,745 | 906,335 | 90,042 | 100.2 |
| 11月 | 92.9 | 87.4 | 103.3 | 95.0 | 642.2 | 58.2 | 16,370 | 1,011 | 7,314 | 525 | 323,153 | 33,023 | 101.0 |
| 12月 | 95.0 | 89.4 | 101.5 | 95.6 | 687.9 | 65.2 | 20,910 | 1,227 | 7,806 | 566 | 289,073 | 26,796 | 101.0 |
| 平成24年1月 | 95.9 | 94.0 | 103.6 | 100.8 | 801.9 | 75.4 | 17,383 | 1,116 | 7,235 | 516 | 357,668 | 34,485 | 100.9 |
| 2月 | 94.4 | 93.9 | 103.1 | 101.1 | 785.9 | 75.4 | 14,659 | 950 | 7,082 | 503 | 448,744 | 41,673 | 101.1 |
| 3月 | 95.6 | 95.0 | 107.5 | 107.0 | 761.0 | 72.2 | 16,032 | 1,017 | 7,715 | 551 | 640,219 | 70,718 | 101.6 |
| 4月 | 95.4 | 94.2 | 109.6 | 109.2 | 695.4 | 65.0 | 15,664 | 1,002 | 7,598 | 545 | 350,923 | 35,385 | 101.7 |
| 5月 | 92.2 | 91.8 | 108.8 | 111.1 | 649.4 | 59.5 | 15,753 | 1,009 | 7,920 | 567 | 337,576 | 36,873 | 101.2 |
| 6月 | 92.6 | 91.5 | 107.5 | 109.4 | 634.2 | 58.1 | 15,682 | 997 | 7,818 | 567 | 432,188 | 44,815 | 100.5 |
| 7月 | 91.7 | 91.4 | 110.6 | 109.0 | 677.7 | 59.3 | 17,123 | 1,050 | 8,604 | 621 | 444,845 | 45,690 | 100.0 |
| 8月 | 90.2 | 89.1 | 108.8 | 106.4 | 768.1 | 64.8 | 15,568 | 1,086 | 8,672 | 644 | 315,519 | 31,909 | 100.2 |
| 9月 | 86.5 | 89.1 | 107.8 | 107.9 | 756.3 | 65.6 | 14,705 | 951 | 7,975 | 584 | 377,298 | 37,652 | 100.4 |
| 10月 | 87.9 | 86.3 | 107.7 | 106.0 | 653.3 | 59.5 | 15,678 | 991 | 8,057 | 580 | 298,765 | 31,606 | 100.1 |
| 11月 | 86.7 | 87.4 | 106.4 | 99.9 | 637.9 | 58.5 | 16,636 | 1,022 | 7,741 | 558 | 323,885 | 32,707 | 100.1 |
| 12月 | 88.8 | 87.6 | 105.1 | 100.2 | 709.8 | 67.3 | 21,052 | 1,292 | 8,354 | 606 | 283,685 | 25,729 | 100.3 |
| 平成25年1月 | p89.7 | p88.3 | p104.6 | p101.1 | 792.5 | 78.2 | p16,878 | p1,062 | p7,542 | p541 | 331,462 | 31,639 | p100.7 |
| 前年同月比(%) | ※1.0 | ※0.8 | ※▲0.5 | ※0.9 | ▲1.2 | 3.7 | ▲3.5 | ▲7.0 | ▲2.0 | ▲0.0 | ▲7.3 | ▲8.3 | ※0.4 |
| 資料 | 経済産業省・東北経済産業局 | | | | 東北電力 | | 経済産業省・東北経済産業局 | | | | 自販連宮城県支部他 | | 日本銀行 |

| 項目 | 新設住宅着工戸数 | | 非居住用着工床面積 | | 公共工事請負額 | | 有効求人倍率 | | 完全失業率 | 企業倒産 | | | |
|----------|----------|--------|-----------|-------|----------|---------|--------|-------|-------|----------|--------|-------|-------|
| | 戸 | | 千㎡ | | 億円 | | % | | % | 件・億円 | | | |
| | 全国 | 東北 | 全国 | 東北 | 全国 | 東北 | 全国 | 東北 | 全国 | 全国 | | 東北 | |
| 平成21年 | 788,410 | 52,067 | 41,380 | 4,209 | ★123,776 | ★15,710 | 0.47 | 0.37 | 5.1 | 13,306 | 68,101 | 733 | 2,188 |
| 平成22年 | 813,126 | 51,479 | 44,522 | 4,391 | ★112,827 | ★13,767 | 0.52 | 0.45 | 5.0 | 11,658 | 69,368 | 624 | 1,666 |
| 平成23年 | 834,117 | 49,343 | 47,253 | 4,438 | ★112,249 | ★17,865 | 0.65 | 0.58 | ☆4.5 | 11,369 | 34,637 | 524 | 1,955 |
| 平成24年 | 882,797 | 65,629 | 50,259 | 5,594 | ★98,735 | ★20,550 | 0.80 | 0.86 | 4.3 | 11,129 | 37,745 | 420 | 1,794 |
| 平成24年1-3 | 199,509 | 12,083 | 11,142 | 1,163 | 26,687 | 5,008 | 0.75 | 0.77 | 4.5 | 2,967 | 13,855 | 105 | 512 |
| 4-6 | 215,851 | 16,343 | 12,570 | 1,365 | 32,507 | 6,391 | 0.81 | 0.89 | 4.4 | 2,793 | 6,128 | 107 | 401 |
| 7-9 | 227,097 | 17,406 | 13,355 | 1,623 | 35,292 | 7,590 | 0.82 | 0.89 | 4.2 | 2,646 | 10,950 | 109 | 652 |
| 10-12 | 240,340 | 19,797 | 13,192 | 1,443 | 30,936 | 6,569 | 0.81 | 0.89 | 4.2 | 2,723 | 6,811 | 99 | 229 |
| 11月 | 72,635 | 4,691 | 3,826 | 485 | 8,447 | 1,415 | 0.69 | 0.68 | 4.5 | 971 | 1,905 | 32 | 132 |
| 12月 | 69,069 | 4,324 | 3,731 | 398 | 7,133 | 1,011 | 0.71 | 0.71 | 4.5 | 865 | 3,220 | 31 | 220 |
| 平成24年1月 | 65,984 | 4,586 | 3,882 | 396 | 5,661 | 880 | 0.73 | 0.73 | 4.6 | 951 | 3,984 | 36 | 174 |
| 2月 | 66,928 | 3,423 | 3,586 | 369 | 7,049 | 1,179 | 0.75 | 0.77 | 4.5 | 976 | 6,290 | 33 | 239 |
| 3月 | 66,597 | 4,074 | 3,674 | 398 | 13,977 | 2,949 | 0.76 | 0.80 | 4.5 | 1,040 | 3,582 | 36 | 99 |
| 4月 | 73,647 | 5,920 | 4,011 | 437 | 12,431 | 2,764 | 0.79 | 0.86 | 4.6 | 884 | 1,811 | 41 | 179 |
| 5月 | 69,638 | 5,220 | 4,036 | 451 | 8,686 | 1,562 | 0.81 | 0.91 | 4.4 | 1,013 | 2,541 | 38 | 120 |
| 6月 | 72,566 | 5,203 | 4,523 | 477 | 11,390 | 2,065 | 0.82 | 0.91 | 4.3 | 896 | 1,776 | 28 | 102 |
| 7月 | 75,421 | 6,147 | 4,208 | 613 | 12,149 | 2,858 | 0.83 | 0.90 | 4.3 | 943 | 7,152 | 36 | 61 |
| 8月 | 77,500 | 5,455 | 4,447 | 491 | 11,368 | 2,482 | 0.83 | 0.89 | 4.2 | 851 | 2,021 | 41 | 502 |
| 9月 | 74,176 | 5,804 | 4,700 | 519 | 11,775 | 2,250 | 0.81 | 0.87 | 4.2 | 852 | 1,777 | 32 | 89 |
| 10月 | 84,251 | 7,311 | 4,545 | 557 | 13,721 | 3,022 | 0.80 | 0.87 | 4.2 | 961 | 2,317 | 33 | 95 |
| 11月 | 80,145 | 7,233 | 4,107 | 463 | 8,972 | 1,811 | 0.80 | 0.88 | 4.1 | 938 | 2,495 | 28 | 69 |
| 12月 | 75,944 | 5,253 | 4,540 | 423 | 8,243 | 1,736 | 0.82 | 0.92 | 4.3 | 824 | 1,999 | 38 | 65 |
| 平成25年1月 | 69,289 | 4,191 | 3,890 | 332 | 6,039 | 1,132 | 0.85 | 0.97 | 4.2 | 854 | 2,295 | 25 | 99 |
| 前年同月比(%) | 5.0 | ▲8.6 | 0.2 | ▲16.2 | 6.7 | 28.6 | ※0.03 | ※0.05 | ※▲0.1 | ▲10.2 | ▲42.4 | ▲30.6 | ▲43.3 |
| 資料 | 国土交通省 | | | | 保証事業協会 | | 厚労省 | | 総務省 | 帝国データバンク | | | |

1.*は新潟県を含まない。pは速報値。全国電灯・電力使用量は沖縄電力を含まない。

2.前年比の※は前月比。

3.大型小売店販売額、コンビニエンスストアの前年同月比は、既存店ベース前年操業中店舗と比較しているため、実数比(全店ベース)の値と異なる。

コンビニエンスストア売上は、24年1月分から調査事業所の見直しを行ない、フランチャイズ店舗分を算入した。前年同月比増減は見直しに伴う調整を行なった。

4.完全失業率および有効求人倍率は、季節調整法の見直し等により、過去に遡って改定されている。

5.完全失業率の☆は、23年3月から23年8月までは岩手・宮城・福島が調査不能のため除外されている。

6.公共工事請負額年間集計は年度(各年4月～3月)の計数(★印)。2012年4月より、実績値(以前は東日本建設業保証のみ掲載)

7.鉱工業生産指数23年1月～24年3月分年間補正した。

8.国内企業物価指数23年1月以降は、平成22年基準指数の値とした。平成21年分は平成17年基準指数の値。