

東北の景気動向

1. 概況

－平成25年3月の経済指標の動きを中心とした東北の景気は「東日本大震災の復興需要等により、緩やかに持ち直しつつある。」－

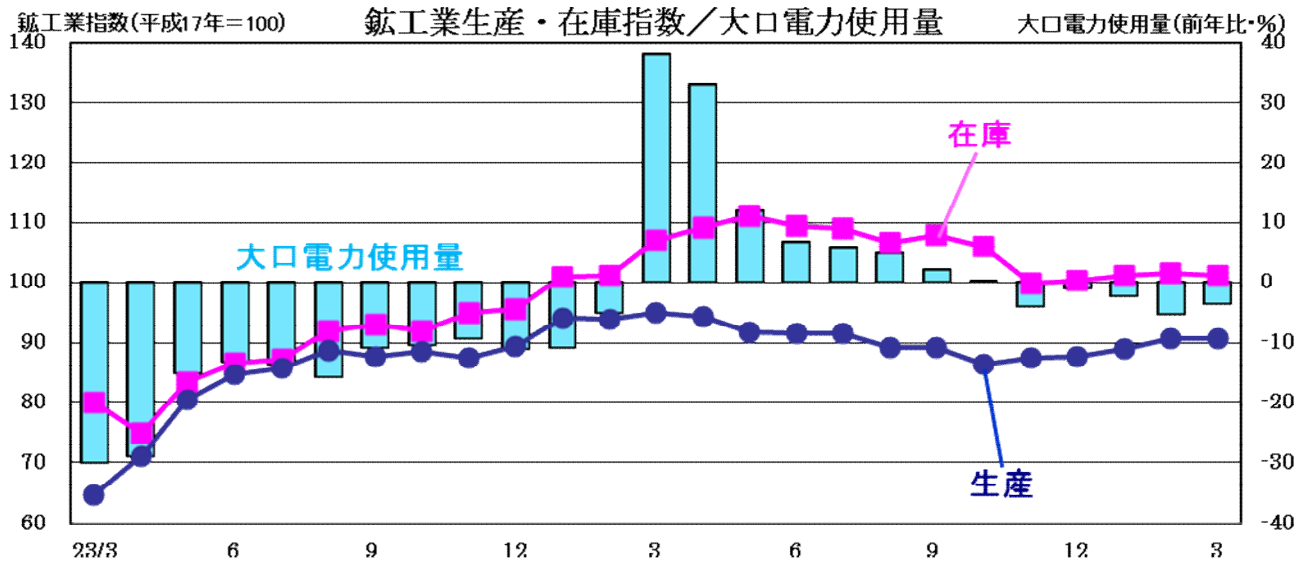
個別項目をみると、鉱工業生産指数は横這いとなった。個人消費は、大型小売店販売額が前年同月比5.0%増と3カ月振りの増加となった。乗用車新車販売については前年同月比▲9.2%減と7カ月連続で前年を下回った。住宅投資は28.5%増と2カ月連続で前年を上回った。公共投資は、震災復旧関連工事受注が引き続き好調ではあるものの、20カ月振りに前年を下回った。雇用については、有効求人倍率は前月比▲0.01であったが、全国平均を14カ月連続で上回っている。企業倒産については倒産件数が2カ月振りに前年を下回り、依然として小康状態を保っている。

2. 個別指標

○生産動向

東北6県3月の鉱工業生産指数は90.7となり、前月比横這いとなった。一般機械工業、輸送機械工業、鉄鋼業等9業種で上昇し、電子部品・デバイス工業、電気機械工業、精密機械工業等8業種で低下した。プラスチック用金型、シャーシー及び車体部品、自動車用鋼材等の自動車関連が好調で、半導体製造装置も米国向けが回復傾向で推移し、生産持ち直しの動きが見られる。

東北7県3月の大口電力使用量は、輸出関連企業を中心に稼働減少の動きが続いており、前年同月比では▲3.6%の減少となり、5カ月連続で前年を下回った。

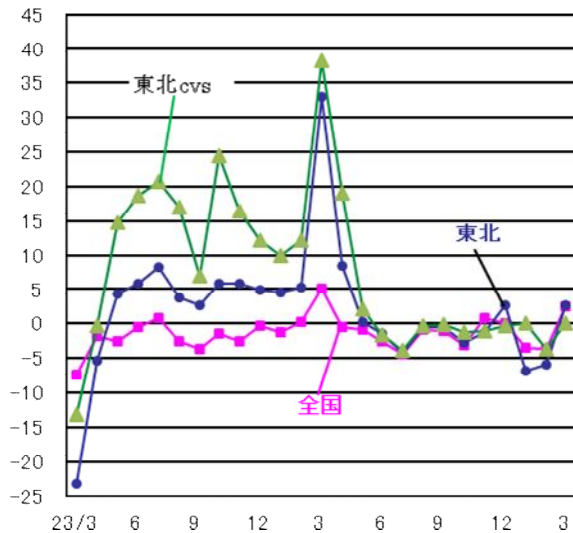


○個人消費

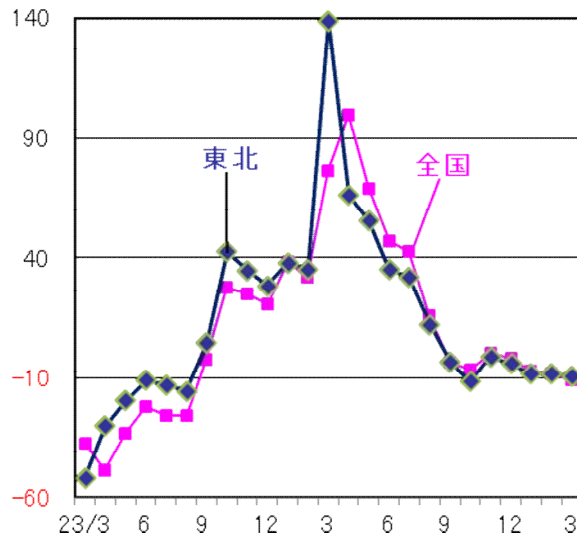
東北6県3月の大型小売店販売額(全店ベース)は1,068億円で前年同月比5.0%増と3カ月振りの増加となった。既存店ベースでも同2.6%増加した。百貨店販売額(全店ベース)は、207億円で同2.6%増加し、既存店ベースでも同2.6%増と6カ月振りに増加した。スーパー販売額(全店ベース)は860億円で同5.6%増加し、既存店ベースでも同2.5%増と3カ月振りに増加となった。気温が高めで推移し、日曜日が多かったことなどが影響した。商品別では春物衣料、婦人靴・アクセサリーなどが好調で、飲食料品ではホワイトデーなどイベント関連商材が好調であった。東北6県のコンビニエンスストア販売額(全店ベース)は581億円で同5.4%増と23カ月連続での増加となり、既存店ベースでも微増ではあるが10カ月振りに増加となった。

東北7県3月の乗用車新車販売台数(乗用車新車登録台数+軽自動車販売台数)は64,230台で前年同月比▲9.2%減と7カ月連続で前年を下回った。エコカー補助金終了と震災後の買い替え需要の一巡による影響が続いている。普通車は15,920台で前年同月比▲16.9%減少、小型車は22,917台で同▲13.3%減少、軽自動車は25,393台で同1.0%増加した。

(前年比%) 大型小売店販売額の推移



(前年比%) 乗用車新車販売台数の推移



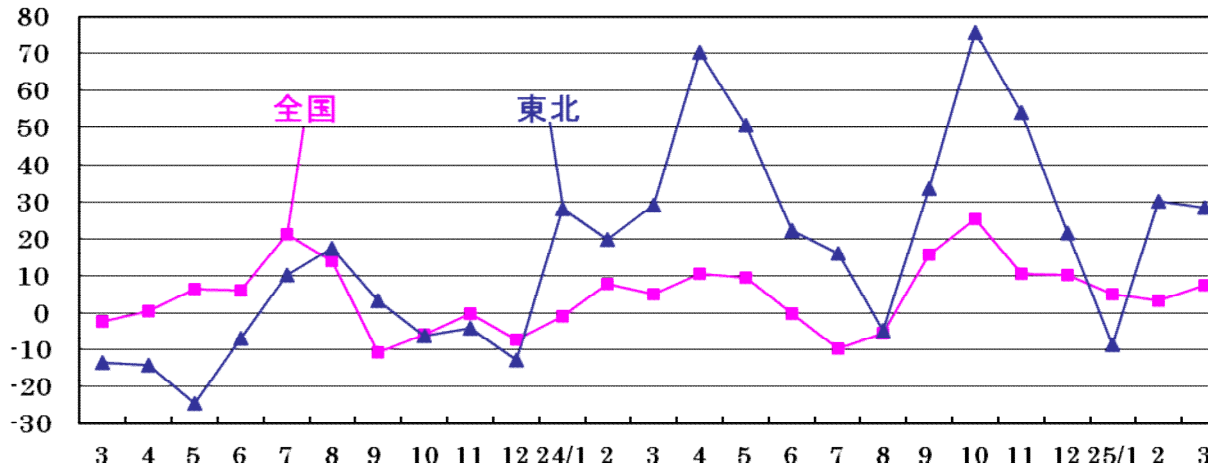
○住宅投資・公共投資・設備投資

東北7県3月の新設住宅着工戸数は5,236戸で前年同月比28.5%増加し、2カ月連続で前年を上回った。利用関係別では持家が3,033戸で前年同月比27.8%増加、貸家は1,532戸で同31.8%増加、分譲は671戸で同24.7%増加した。岩手・福島の貸家・分譲と青森の貸家が前年比大きく伸びた。

東北7県3月の公共工事請負額は、2,671億円で、前年同月比▲9.4%減少し、20カ月振りに前年を下回った。岩手・宮城での前年度復旧関連工事受注の反動減と新潟の減少が影響したものの、依然高い水準で推移している。着工建築物非居住用床面積は同18.5%増加し、2カ月連続で前年を上回った。

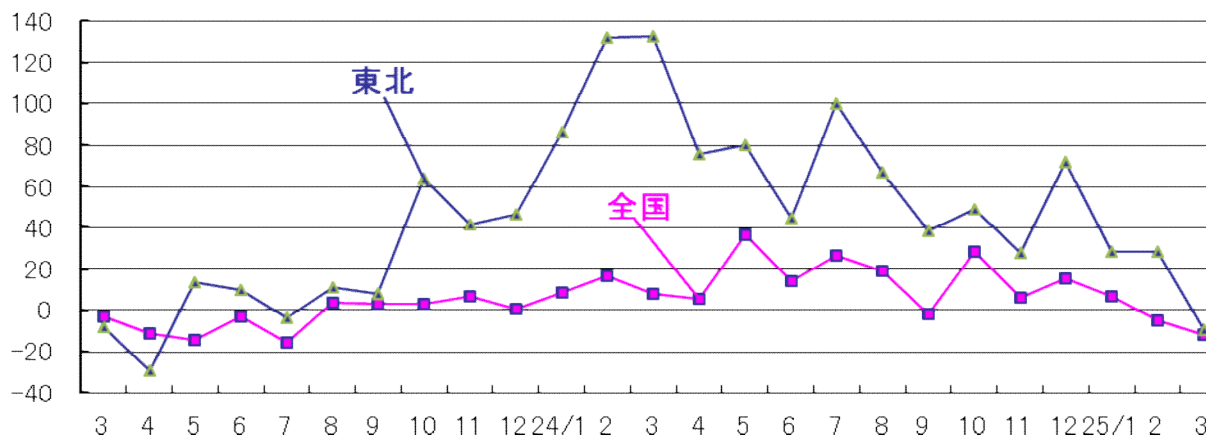
(前年比%)

新設住宅着工戸数の推移



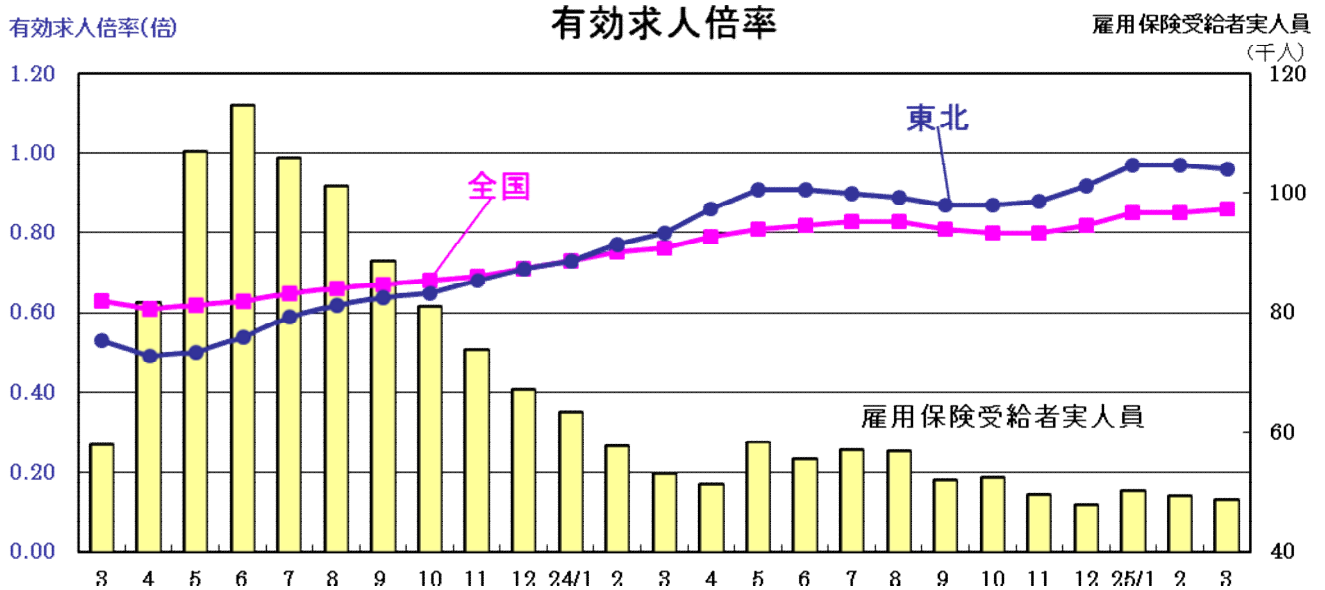
(前年比%)

公共工事請負額の推移



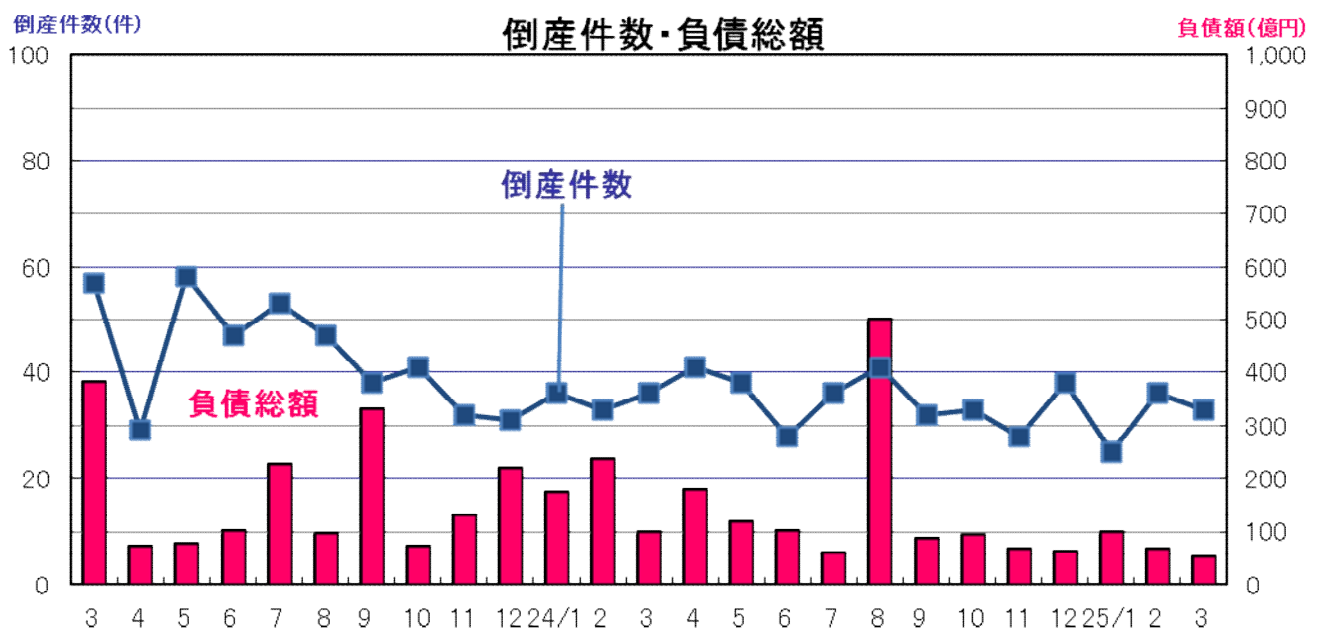
○雇用

東北7県3月の有効求人倍率は、0.96倍で前月に比べて▲0.01ポイント低下したが、14カ月連続で全国平均を上回った。宮城・福島では1倍以上となっており、依然高い水準となっている。被災県を中心に建設業、医療福祉、卸売・小売業の求人が高止まりしているものの、製造業での新規求人数は減少傾向にある。また、事務系職業では求職者数が求人数を上回っている状況が続いている。雇用保険受給者実人員は49千人で、13カ月連続で前年同月を下回った。



○企業倒産

東北7県3月の企業倒産件数（倒産5法に基づく法的整理のみ対象）は33件で、前年同月比▲8.3%減と2カ月振りに前年を下回った。負債総額は53億円で同▲46.0%の減少となった。県別件数では、秋田・新潟7件、宮城・山形6件、福島4件、青森2件、岩手1件となっている。依然として震災復興需要や金融機関の中小企業支援策姿勢が倒産を抑制しており、小康状態を保っている。アベノミクス政策に対する期待から一部では景気回復の兆しが見え始めているものの、地方の中小企業にまでその効果が波及するにはまだ時間がかかる見通しである。また、震災の影響による休眠企業や疲弊企業も少なくなく、今後は円安による資材・燃料費の値上がりも懸念され、幅広い業界に影響を与えることが予想されることから、徐々に倒産が増加に転じていく可能性もある。



(文責 佐々木)

主要経済指標

| 項目 単位 | 鉱工業生産指数 | | 鉱工業在庫指数 | | 電灯・電力使用量 | | 大型小売店販売額 | | コンビニストア販売額 | | 乗用車新車販売台数 | | 国内企業物価指数 |
|----------|---------------|-------|-----------|--------|----------|-------|---------------|--------|------------|--------|--------------|---------|-----------|
| | 平成17年=100 | | 平成17年=100 | | 億kWh | | 億円 | | 億円 | | 台 | | 平成22年=100 |
| | (季節調整済) | | (季節調整済) | | | | 5,138店 | 484店 | 48,406店 | 3,461店 | (普通、小型、軽の合計) | | |
| 地域 | 全国 | *東北 | 全国 | *東北 | 全国[9社] | 東北 | 全国 | *東北 | 全国 | *東北 | 全国 | 東北 | 全国 |
| 平成21年 | 81.1 | 81.3 | 93.1 | 93.6 | 8,392.7 | 774.1 | 197,758 | 11,620 | 79,809 | 5,408 | 3,927,449 | 380,984 | 103.0 |
| 平成22年 | 94.4 | 92.5 | 96.6 | 81.0 | 8,988.9 | 827.1 | 195,791 | 11,726 | 81,136 | 5,572 | 4,212,268 | 406,253 | 100.0 |
| 平成23年 | 92.2 | 87.3 | 100.3 | 102.0 | 8,522.0 | 747.5 | 195,933 | 11,934 | 87,747 | 6,110 | 3,519,873 | 361,103 | 101.5 |
| 平成24年 | 91.5 | 90.9 | 107.2 | 105.7 | 8,530.9 | 780.6 | 195,935 | 12,483 | 94,772 | 6,843 | 4,611,315 | 469,242 | 100.7 |
| 平成24年1-3 | 95.3 | 94.3 | 107.5 | 107.0 | 2,348.8 | 223.0 | 48,074 | 3,083 | 22,033 | 1,571 | 1,446,631 | 146,876 | 101.2 |
| 4-6 | 93.4 | 92.5 | 108.6 | 109.9 | 1,979.0 | 182.6 | 47,099 | 3,008 | 23,336 | 1,679 | 1,120,687 | 117,073 | 101.1 |
| 7-9 | 89.5 | 89.9 | 109.1 | 107.8 | 2,202.1 | 189.7 | 47,396 | 3,087 | 25,251 | 1,849 | 1,137,662 | 115,251 | 100.2 |
| 10-12 | 87.8 | 87.1 | 106.4 | 102.0 | 2,001.0 | 185.3 | 53,366 | 3,305 | 24,152 | 1,745 | 906,335 | 90,042 | 100.2 |
| 平成24年1月 | 95.9 | 94.0 | 103.6 | 100.8 | 801.9 | 75.4 | 17,383 | 1,116 | 7,235 | 516 | 357,668 | 34,485 | 100.9 |
| 2月 | 94.4 | 93.9 | 103.1 | 101.1 | 785.9 | 75.4 | 14,659 | 950 | 7,082 | 503 | 448,744 | 41,673 | 101.1 |
| 3月 | 95.6 | 95.0 | 107.5 | 107.0 | 761.0 | 72.2 | 16,032 | 1,017 | 7,715 | 551 | 640,219 | 70,718 | 101.6 |
| 4月 | 95.4 | 94.2 | 109.6 | 109.2 | 695.4 | 65.0 | 15,664 | 1,002 | 7,598 | 545 | 350,923 | 35,385 | 101.7 |
| 5月 | 92.2 | 91.8 | 108.8 | 111.1 | 649.4 | 59.5 | 15,753 | 1,009 | 7,920 | 567 | 337,576 | 36,873 | 101.2 |
| 6月 | 92.6 | 91.5 | 107.5 | 109.4 | 634.2 | 58.1 | 15,682 | 997 | 7,818 | 567 | 432,188 | 44,815 | 100.5 |
| 7月 | 91.7 | 91.4 | 110.6 | 109.0 | 677.7 | 59.3 | 17,123 | 1,050 | 8,604 | 621 | 444,845 | 45,690 | 100.0 |
| 8月 | 90.2 | 89.1 | 108.8 | 106.4 | 768.1 | 64.8 | 15,568 | 1,086 | 8,672 | 644 | 315,519 | 31,909 | 100.2 |
| 9月 | 86.5 | 89.1 | 107.8 | 107.9 | 756.3 | 65.6 | 14,705 | 951 | 7,975 | 584 | 377,298 | 37,652 | 100.4 |
| 10月 | 87.9 | 86.3 | 107.7 | 106.0 | 653.3 | 59.5 | 15,678 | 991 | 8,057 | 580 | 298,765 | 31,606 | 100.1 |
| 11月 | 86.7 | 87.4 | 106.4 | 99.9 | 637.9 | 58.5 | 16,636 | 1,022 | 7,741 | 558 | 323,885 | 32,707 | 100.1 |
| 12月 | 88.8 | 87.6 | 105.1 | 100.2 | 709.8 | 67.3 | 21,052 | 1,292 | 8,354 | 606 | 283,685 | 25,729 | 100.3 |
| 平成25年1月 | 89.1 | 89.0 | 104.7 | 101.0 | 792.5 | 78.2 | 16,872 | 1,063 | 7,542 | 541 | 331,462 | 31,639 | 100.6 |
| 2月 | 89.6 | 90.7 | 102.6 | 101.5 | 756.1 | 71.7 | 14,239 | 918 | 7,033 | 505 | 412,333 | 38,159 | 101.0 |
| 3月 | p89.8 | p90.7 | p102.4 | p101.0 | 709.7 | 70.8 | p16,592 | p1,068 | p8,108 | p581 | 569,718 | 64,230 | P101.1 |
| 前年同月比(%) | ※0.2 | ※0.0 | ※▲0.2 | ※▲0.5 | ▲6.7 | ▲2.0 | 2.4 | 2.6 | ▲0.4 | 0.0 | ▲11.0 | ▲9.2 | ※0.1 |
| 資料 | 経済産業省・東北経済産業局 | | | | 東北電力 | | 経済産業省・東北経済産業局 | | | | 自販連宮城県支部他 | | 日本銀行 |

| 項目 単位 | 新設住宅着工戸数 | | 非居住用着工床面積 | | 公共工事請負額 | | 有効求人倍率 | | 完全失業率 | 企業倒産 | | | |
|----------|----------|--------|-----------|-------|-----------------|---------|--------|--------|-------|----------|--------|------|-------|
| | 戸 | | 千㎡ | | 億円 | | % | | % | 件・億円 | | | |
| | 全国 | 東北 | 全国 | 東北 | 全国 | 東北 | 全国 | 東北 | 全国 | 全国 | | 東北 | |
| 平成21年 | 788,410 | 52,067 | 41,380 | 4,209 | ★123,776 | ★15,710 | 0.47 | 0.37 | 5.1 | 13,306 | 68,101 | 733 | 2,188 |
| 平成22年 | 813,126 | 51,479 | 44,522 | 4,391 | ★112,827 | ★13,767 | 0.52 | 0.45 | 5.0 | 11,658 | 69,368 | 624 | 1,666 |
| 平成23年 | 834,117 | 49,343 | 47,253 | 4,438 | ★112,249 | ★17,865 | 0.65 | 0.58 | ☆4.5 | 11,369 | 34,637 | 524 | 1,955 |
| 平成24年 | 882,797 | 65,629 | 50,259 | 5,594 | ★123,820 | ★25,866 | 0.80 | 0.86 | 4.3 | 11,129 | 37,745 | 420 | 1,794 |
| 平成24年1-3 | 199,509 | 12,083 | 11,142 | 1,163 | 26,687 | 5,008 | 0.75 | 0.77 | 4.5 | 2,967 | 13,855 | 105 | 512 |
| 4-6 | 215,851 | 16,343 | 12,570 | 1,365 | 32,507 | 6,391 | 0.81 | 0.89 | 4.4 | 2,793 | 6,128 | 107 | 401 |
| 7-9 | 227,097 | 17,406 | 13,355 | 1,623 | 35,292 | 7,590 | 0.82 | 0.89 | 4.2 | 2,646 | 10,950 | 109 | 652 |
| 10-12 | 240,340 | 19,797 | 13,192 | 1,443 | 30,936 | 6,569 | 0.81 | 0.89 | 4.2 | 2,723 | 6,811 | 99 | 229 |
| 平成24年1月 | 65,984 | 4,586 | 3,882 | 396 | 5,661 | 880 | 0.73 | 0.73 | 4.6 | 951 | 3,984 | 36 | 174 |
| 2月 | 66,928 | 3,423 | 3,586 | 369 | 7,049 | 1,179 | 0.75 | 0.77 | 4.5 | 976 | 6,290 | 33 | 239 |
| 3月 | 66,597 | 4,074 | 3,674 | 398 | 13,977 | 2,949 | 0.76 | 0.80 | 4.5 | 1,040 | 3,582 | 36 | 99 |
| 4月 | 73,647 | 5,920 | 4,011 | 437 | 12,431 | 2,764 | 0.79 | 0.86 | 4.6 | 884 | 1,811 | 41 | 179 |
| 5月 | 69,638 | 5,220 | 4,036 | 451 | 8,686 | 1,562 | 0.81 | 0.91 | 4.4 | 1,013 | 2,541 | 38 | 120 |
| 6月 | 72,566 | 5,203 | 4,523 | 477 | 11,390 | 2,065 | 0.82 | 0.91 | 4.3 | 896 | 1,776 | 28 | 102 |
| 7月 | 75,421 | 6,147 | 4,208 | 613 | 12,149 | 2,858 | 0.83 | 0.90 | 4.3 | 943 | 7,152 | 36 | 61 |
| 8月 | 77,500 | 5,455 | 4,447 | 491 | 11,368 | 2,482 | 0.83 | 0.89 | 4.2 | 851 | 2,021 | 41 | 502 |
| 9月 | 74,176 | 5,804 | 4,700 | 519 | 11,775 | 2,250 | 0.81 | 0.87 | 4.2 | 852 | 1,777 | 32 | 89 |
| 10月 | 84,251 | 7,311 | 4,545 | 557 | 13,721 | 3,022 | 0.80 | 0.87 | 4.2 | 961 | 2,317 | 33 | 95 |
| 11月 | 80,145 | 7,233 | 4,107 | 463 | 8,972 | 1,811 | 0.80 | 0.88 | 4.1 | 938 | 2,495 | 28 | 69 |
| 12月 | 75,944 | 5,253 | 4,540 | 423 | 8,243 | 1,736 | 0.82 | 0.92 | 4.3 | 824 | 1,999 | 38 | 65 |
| 平成25年1月 | 69,289 | 4,191 | 3,890 | 332 | 6,039 | 1,132 | 0.85 | 0.97 | 4.2 | 854 | 2,295 | 25 | 99 |
| 2月 | 68,969 | 4,459 | 4,324 | 374 | 6,708 | 1,513 | 0.85 | 0.97 | 4.3 | 858 | 1,663 | 36 | 69 |
| 3月 | 71,456 | 5,236 | 4,701 | 471 | 12,338 | 2,671 | 0.86 | 0.96 | 4.1 | 836 | 1,446 | 33 | 53 |
| 前年同月比(%) | 7.3 | 28.5 | 27.9 | 18.5 | ▲11.7 | ▲9.4 | ※0.01 | ※▲0.01 | ※▲0.2 | ▲19.6 | ▲59.6 | ▲8.3 | ▲46.0 |
| 資料 | 国土交通省 | | | | 保証事業協会 東日本建設業保証 | | 厚生労働省 | | 総務省 | 帝国データバンク | | | |

1.*は新潟県を含まない。pは速報値。全国電灯・電力使用量は沖縄電力を含まない。

2.前年比の※は前月比。(鉱工業生産・在庫指数は前月比増減率を表す)

3.大型小売店販売額、コンビニエンスストアの前年同月比は、既存店ベース前年操業中店舗と比較しているため、実数比(全店ベース)の値と異なる。

コンビニエンスストア売上は、24年1月分から調査事業所の見直しを行ない、フランチャイズ店舗分を算入した。前年同月比増減は見直しに伴う調整を行なった。

4.完全失業率および有効求人倍率は、季節調整法の見直し等により、過去に遡って改定されている。

5.完全失業率の☆は、23年3月から23年8月までは岩手・宮城・福島の前年同月比増減が調査不能のため除外されている。

6.公共工事請負額年間集計は年度(各年4月～3月)の計数(★印)。2012年4月より、実績値(以前は東日本建設業保証分のみ掲載)

7.鉱工業生産指数23年1月～24年3月分年間補正した。

8.国内企業物価指数23年1月以降は、平成22年基準指数の値とした。平成21年分は平成17年基準指数の値。