

東北の景気動向7月

(令和元年5月指標中心)

1. 概況

2. 個別指標

- 生産動向
- 個人消費
- 住宅投資・公共投資・設備投資
- 雇 用
- 企業倒産
- 景気ウォッチャー調査

— 令和元年5月の経済指標の動きを中心とした東北の景気は、「全体として緩やかな回復基調にあるが、一部に弱めの動きが見られる」 — とし、先月判断を据え置いた。

個別項目をみると、鉱工業生産指数は前月比2.9%増と2カ月連続で上昇した。個人消費は、百貨店・スーパー販売額が前年同月比1.0%減と8カ月連続で前年を下回った。コンビニエンスストア販売額、家電大型専門店販売額、ドラッグストア販売額、ホームセンター販売額いずれも前年を上回った。乗用車新車登録・販売台数については、前年同月比6.0%増と2カ月連続で前年を上回った。新設住宅着工戸数は、同5.4%減と2カ月連続で前年を下回った。公共工事請負金額は、同8.2%増と2カ月振りに前年を上回った。非居住用建築物着工床面積は、同3.2%減と4カ月連続で前年を下回った。有効求人倍率は、1.53倍で前月比0.01ポイント低下した。企業倒産件数は、前年同月比8.6%増と3カ月振りに前年を上回った。景気ウォッチャー調査における現状判断DI（季節調整値）は、40.8となり2カ月振りに前月を下回った。

東北の景気動向

1. 概況

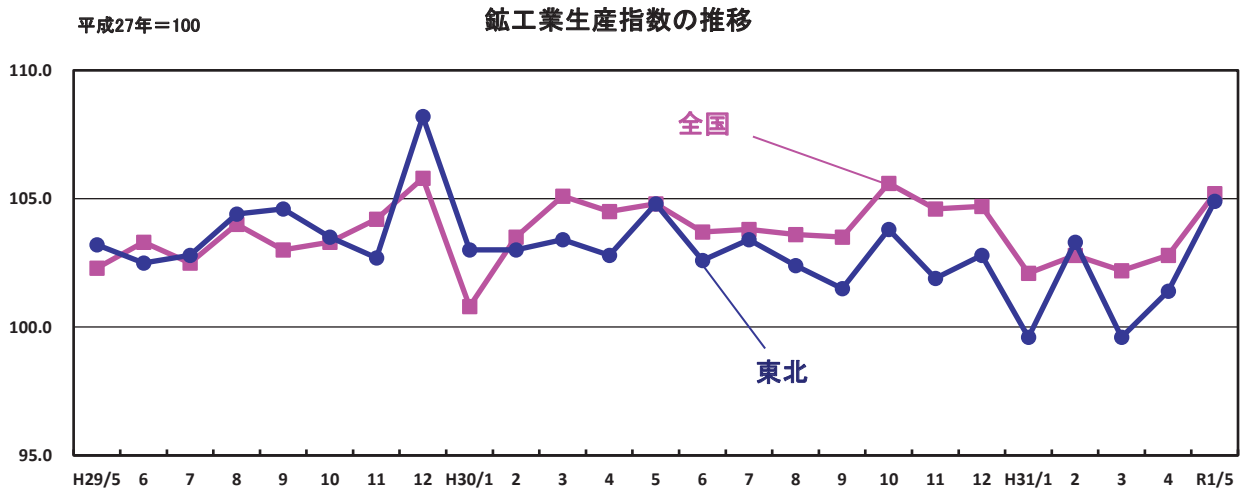
— 令和元年5月の経済指標の動きを中心とした東北の景気は、「全体として緩やかな回復基調にあるが、一部に弱めの動きが見られる」 —

個別項目をみると、鉱工業生産指数は前月比2.9%増と2カ月連続で上昇した。個人消費は、百貨店・スーパー販売額が前年同月比1.0%減と8カ月連続で前年を下回った。コンビニエンスストア販売額、家電大型専門店販売額、ドラッグストア販売額、ホームセンター販売額いずれも前年を上回った。乗用車新車登録・販売台数については、前年同月比6.0%増と2カ月連続で前年を上回った。新設住宅着工戸数は、同5.4%減と2カ月連続で前年を下回った。公共工事請負金額は、同8.2%増と2カ月振りに前年を上回った。非居住用建築物着工床面積は、同3.2%減と4カ月連続で前年を下回った。有効求人倍率は、1.53倍で前月比0.01ポイント低下した。企業倒産件数は、前年同月比8.6%増と3カ月振りに前年を上回った。景気ウォッチャー調査における現状判断DI（季節調整値）は、40.8となり2カ月振りに前月を下回った。

2. 個別指標

○生産動向

東北6県5月の鉱工業生産指数は104.9となり、前月比2.9%増と2カ月連続で上昇した。主要16業種のうち、電子部品・デバイス工業、生産用機械工業、輸送機械工業等の9業種で上昇したが、食料品工業、パルプ・紙・紙加工品工業、プラスチック製品工業等の7業種が低下した。品目別では、固定コンデンサ、半導体製造装置、乗用車等が上昇したが、製紙パルプ、印刷用紙（塗工）等が低下した。

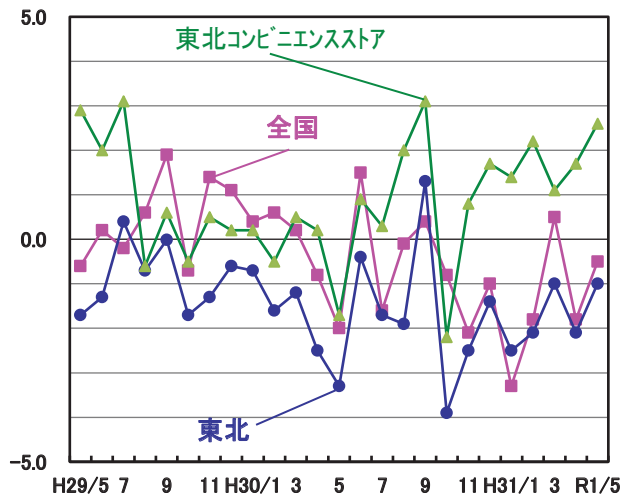


○個人消費

東北6県5月の百貨店・スーパー販売額（全店ベース）は、990億円で前年同月比0.2%増と2カ月振りに増加し、既存店ベースでは同1.0%減と8カ月連続で減少した。百貨店販売額（全店ベース）は、143億円で同2.7%減、既存店ベースでも同1.1%減とともに3カ月連続で減少した。スーパー販売額（全店ベース）は、847億円で同0.7%増と2カ月振りに増加し、既存店ベースでは同0.9%減と8カ月連続で減少した。百貨店は身の回り品、スーパーは衣料品が前年を上回った。また、コンビニエンスストア販売額は、702億円で同2.6%増と7カ月連続で前年を上回った。

東北6県5月の家電大型専門店販売額は、163億円で前年同月比11.5%増と2カ月振りに前年を上回った。

前年同月比(%) 百貨店・スーパー販売額等(前年同月比)の推移

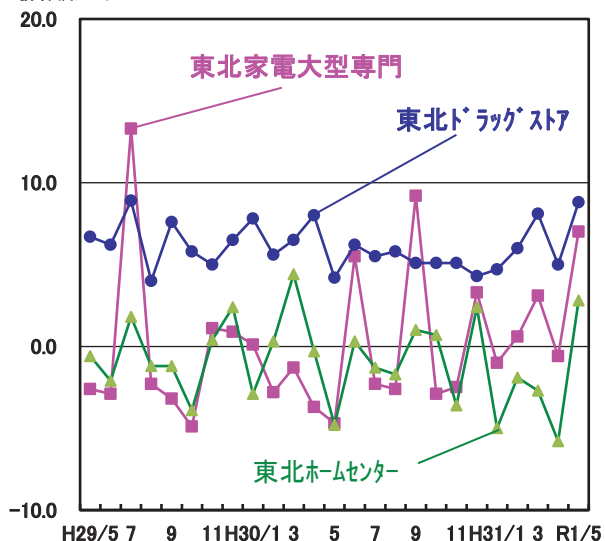


※百貨店・スーパー販売額は既存店ベース
コンビニエンスストア販売額は全店ベース

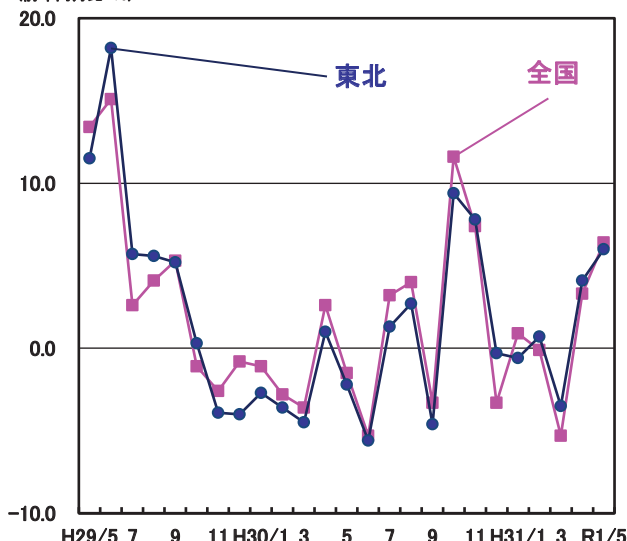
ドラッグストア販売額は、375億円で同8.8%増と38カ月連続で前年を上回った。ホームセンター販売額は、290億円で同2.8%増と5カ月振りに前年を上回った。

東北7県5月の乗用車新車登録・販売台数（普通車＋小型車＋軽自動車）は、30,904台で前年同月比6.0%増と2カ月連続で前年を上回った。内訳をみると、普通車は9,075台で前年同月比7.7%増、小型車は9,406台で同0.9%増、軽自動車は12,423台で同8.8%増となった。東北7県全県が前年同月比で増加した。

（前年同月比・%）家電大型専門店販売額等（前年同月比）の推移



（前年同月比・%）乗用車新車登録・販売台数（前年同月比）の推移

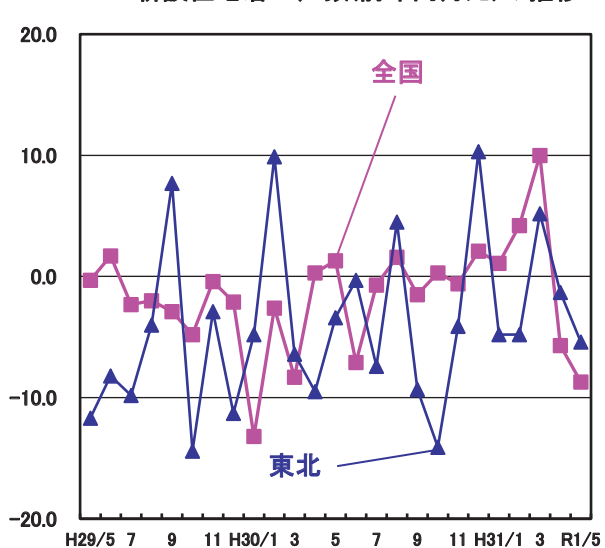


○住宅投資・公共投資・設備投資

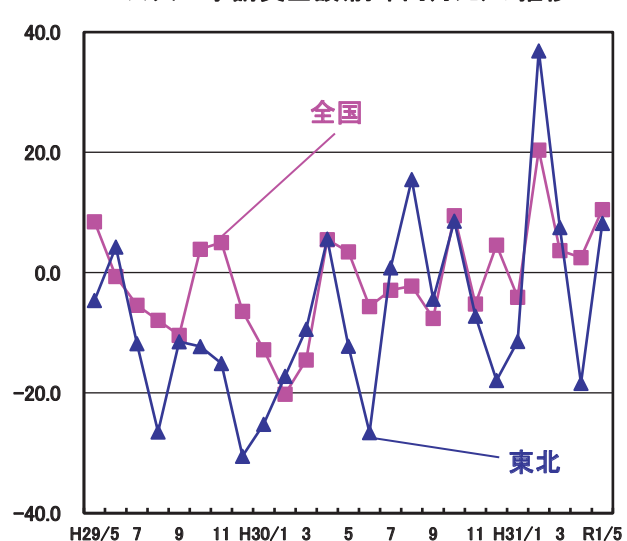
東北7県5月の新設住宅着工戸数は、5,243戸で前年同月比5.4%減と2カ月連続で前年を下回った。利用関係別では持家が3,001戸で前年同月比4.5%増、貸家が1,558戸で同11.9%減、分譲が684戸で同24.3%減となった。岩手、山形、新潟が前年同月比で増加した。

東北7県5月の公共工事請負金額は、2,318億円で前年同月比8.2%増と2カ月振りに前年を上回った。非居住用建築物着工床面積は、前年同月比3.2%減と4カ月連続で前年を下回った。

（前年同月比・%）新設住宅着工戸数（前年同月比）の推移

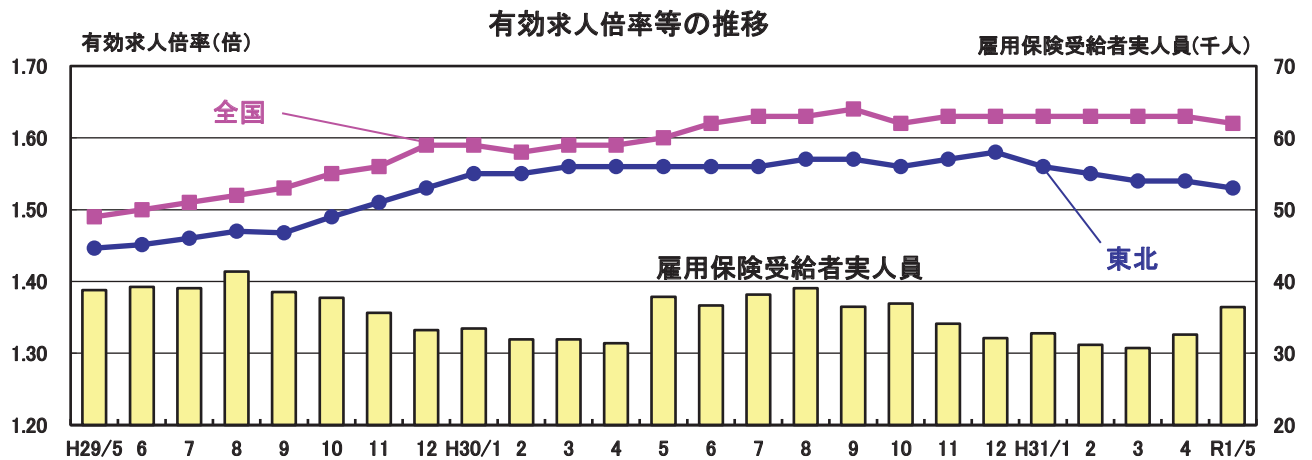


（前年同月比・%）公共工事請負金額（前年同月比）の推移



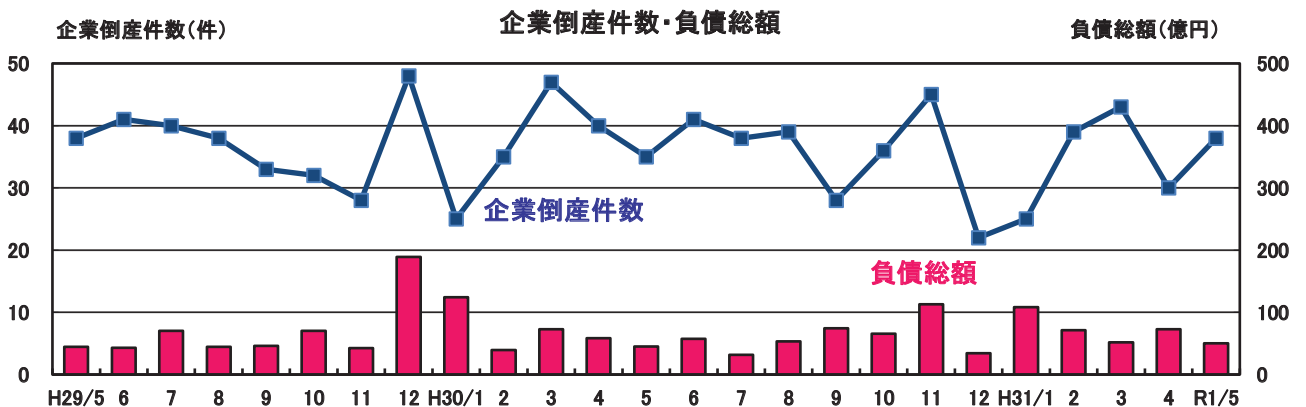
○雇用

東北7県5月の有効求人倍率は、1.53倍で前月比0.01ポイント低下した。新規求人数は、前年同月比4.7%減と3カ月連続で前年を下回った。雇用保険受給者実人員は、36,422人で前年同月比3.8%減と2カ月振りに前年を下回った。



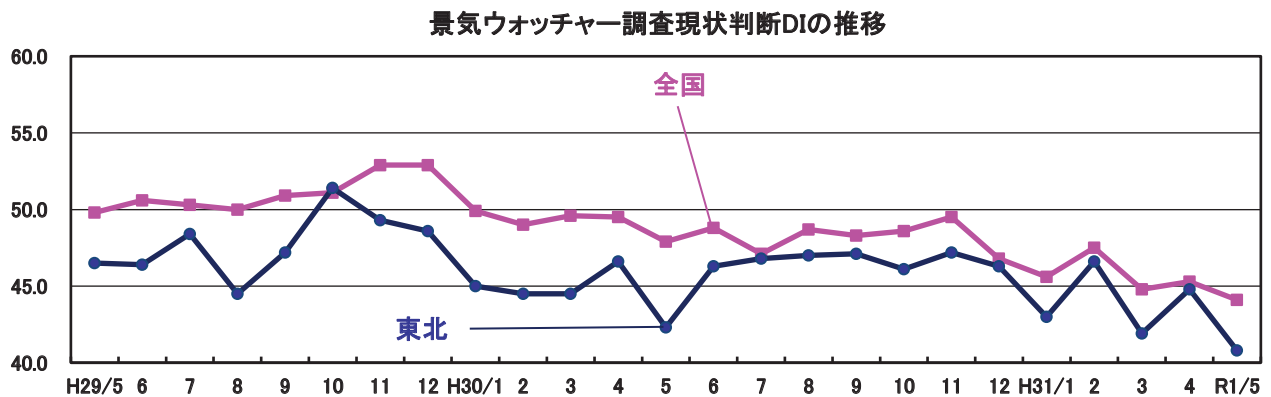
○企業倒産

東北7県5月の企業倒産件数（負債総額1千万円以上の法的整理）は38件で、前年同月比8.6%増と3カ月振りに前年を上回り、負債総額は50億円で前年同月比9.9%増と2カ月連続で前年を上回った。県別倒産件数は、宮城10件、新潟7件、青森・秋田6件、岩手4件、福島3件、山形2件となった。



○景気ウォッチャー調査

東北6県5月の景気ウォッチャー調査における現状判断D I（季節調整値）は40.8となり、前月比4.0ポイント低下と2カ月振りに前月を下回った。



(文責 大内)

