

東北の景気動向 3 月

(令和 3 年 1 月指標中心)

1. 概況

2. 個別指標

- 生産動向
- 個人消費
- 住宅投資・公共投資・設備投資
- 雇 用
- 企業倒産
- 景気ウォッチャー調査

— 令和3年1月の経済指標の動きを中心とした東北の景気は、「依然として厳しい状況ではあるが、持ち直しの動きが続いている」 —

個別項目をみると、鉱工業生産指数は前月比0.7%減と2カ月振りに低下した。個人消費について、百貨店・スーパー販売額は前年同月比2.0%減と2カ月連続で前年を下回った。ドラッグストア販売額、家電大型専門店販売額、ホームセンター販売額は前年を上回ったが、コンビニエンスストア販売額は前年を下回った。乗用車新車登録・販売台数は前年同月比3.1%増と2カ月連続で前年を上回った。新設住宅着工戸数は同3.3%減と19カ月連続で前年を下回った。公共工事請負金額は同9.4%増と2カ月振りに前年を上回った。非居住用建築物着工床面積は同23.0%増と3カ月連続で前年を上回った。有効求人倍率は1.18倍で前月比0.05ポイント上昇した。企業倒産件数は前年同月比61.5%減と7カ月連続で前年を下回った。景気ウォッチャー調査における現状判断 D I（季節調整値）は34.4となり3カ月連続で前月を下回った。

新型コロナウイルス感染再拡大を受けて、1月に首都圏等緊急事態宣言の再発出後は、個人消費を中心に一時的に停滞する動きがあった。3月に入り首都圏1都3県の緊急事態宣言全面解除の一方、宮城県・仙台市、山形市による独自の緊急事態宣言が発出されており、動向を注視する必要がある。

東北の景気動向

1. 概況

— 令和3年1月の経済指標の動きを中心とした東北の景気は、「依然として厳しい状況ではあるが、持ち直しの動きが続いている」—

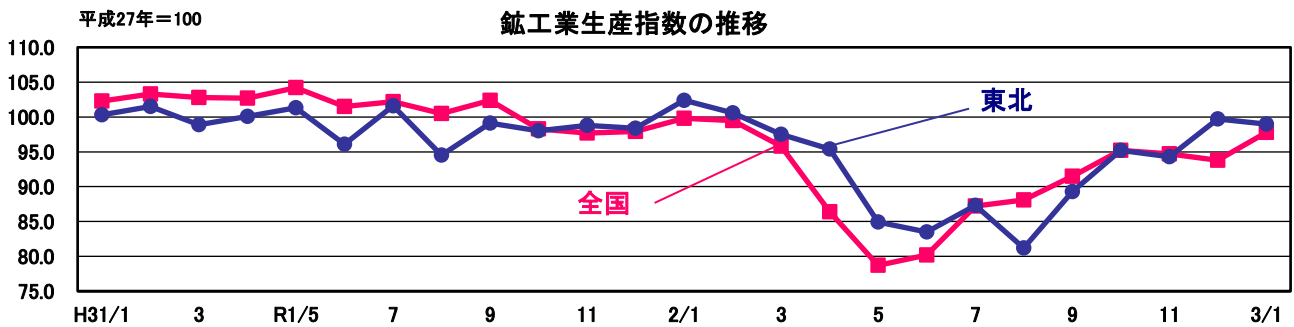
個別項目をみると、鉱工業生産指数は前月比0.7%減と2カ月振りに低下した。個人消費について、百貨店・スーパー販売額は前年同月比2.0%減と2カ月連続で前年を下回った。ドラッグストア販売額、家電大型専門店販売額、ホームセンター販売額は前年を上回ったが、コンビニエンスストア販売額は前年を下回った。乗用車新車登録・販売台数は前年同月比3.1%増と2カ月連続で前年を上回った。新設住宅着工戸数は同3.3%減と19カ月連続で前年を下回った。公共工事請負金額は同9.4%増と2カ月振りに前年を上回った。非居住用建築物着工床面積は同23.0%増と3カ月連続で前年を上回った。有効求人倍率は1.18倍で前月比0.05ポイント上昇した。企業倒産件数は前年同月比61.5%減と7カ月連続で前年を下回った。景気ウォッチャー調査における現状判断D I（季節調整値）は34.4となり3カ月連続で前月を下回った。

新型コロナウイルス感染再拡大を受けて、1月に首都圏等緊急事態宣言の再発出後は、個人消費を中心に一時的に停滞する動きがあった。3月に入り首都圏1都3県の緊急事態宣言全面解除の一方、宮城県・仙台市、山形市による独自の緊急事態宣言が発出されており、動向を注視する必要がある。

2. 個別指標

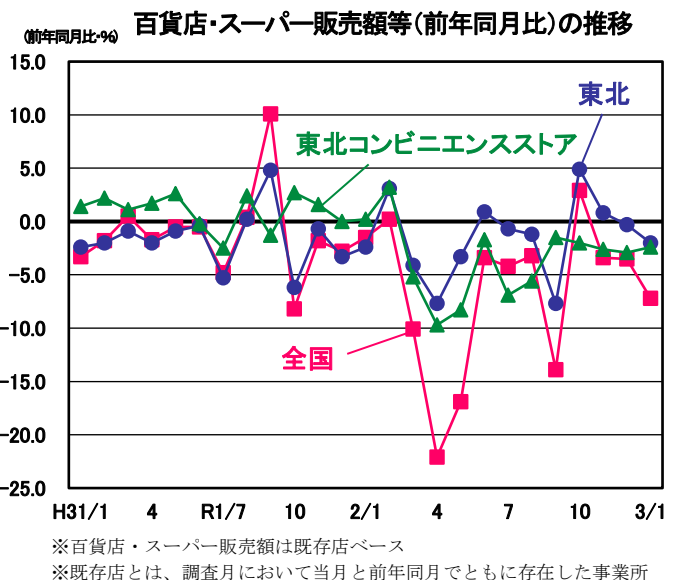
○生産動向

東北6県1月の鉱工業生産指数は99.0、前月比0.7%減と2カ月振りに低下した。主要16業種のうち、生産用機械工業、電子部品・デバイス工業、食料品工業等の7業種が上昇し、情報通信機械工業、化学・石油製品工業、電気機械工業等の8業種が低下した。金属製品工業の1業種が横ばいとなった。品目別では、半導体製造装置、コネクタ、清涼飲料、カメラ（医療用）等が上昇したが、搬送装置、ガソリン、開閉制御装置、金型等が低下した。



○個人消費

東北6県1月の百貨店・スーパー販売額（全店ベース）は、1,097億円で前年同月比1.4%減と3カ月連続で減少し、既存店ベースでは同2.0%減と2カ月連続で減少した。百貨店販売額（全店ベース）は、121億円で同25.0%減と16カ月連続で減少、既存店ベースでは同20.1%減と3カ月連続で減少した。スーパー販売額（全店ベース）は、976億円で同2.7%増と4カ月連続で増加し、既存店ベースでは同1.3%増と4カ月連続で増加した。百貨店は、主要6商品のいずれも前年を下回った。スーパーは、飲食料品、家具・家電・家庭用品が前年を上回った。コンビニエンスストア販

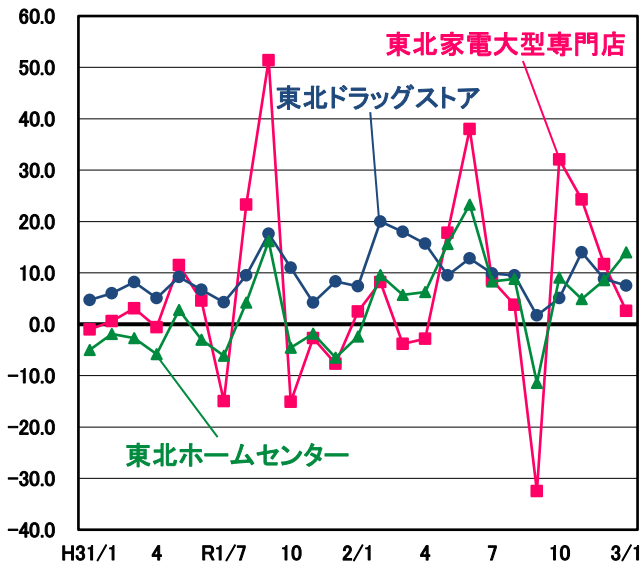


売額は、633億円で同2.4%減と11カ月連続で前年を下回った。

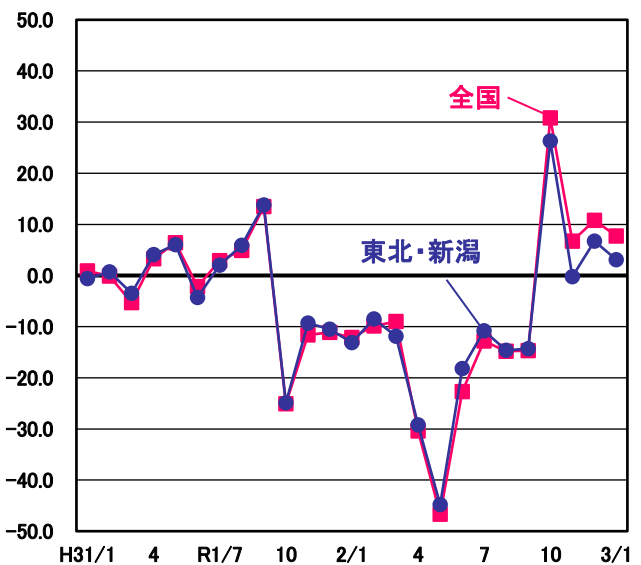
東北6県1月の家電大型専門店販売額は、237億円で前年同月比2.6%増と4カ月連続で前年を上回った。ドラッグストア販売額は、428億円で同7.5%増と58カ月連続で前年を上回った。ホームセンター販売額は、229億円で同14.0%増と4カ月連続で前年を上回った。

東北6県・新潟県1月の乗用車新車登録・販売台数（普通車＋小型車＋軽自動車）は、27,246台で前年同月比3.1%増と2カ月連続で前年を上回った。内訳をみると、普通車は8,593台で前年同月比14.3%増、小型車は6,994台で同13.3%減、軽自動車は11,659台で同7.5%増となった。青森、岩手、宮城、秋田、山形、新潟が前年同月比で増加した。

前年同月比(%) 家電大型専門店販売額等(前年同月比)の推移



前年同月比(%) 乗用車新車登録・販売台数(前年同月比)の推移

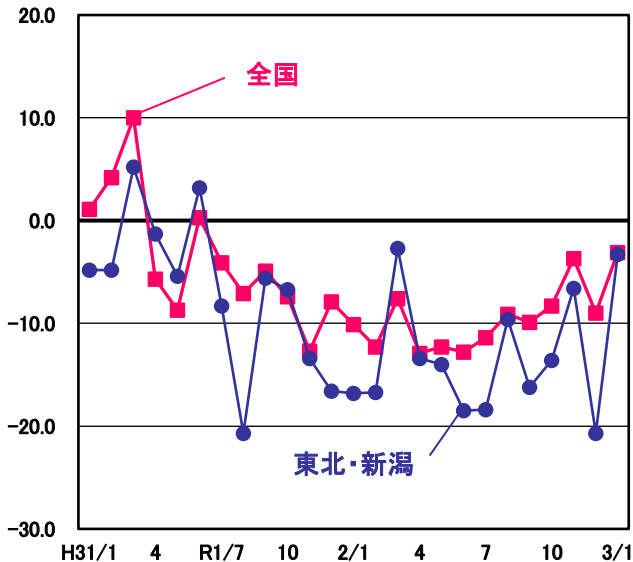


○住宅投資・公共投資・設備投資

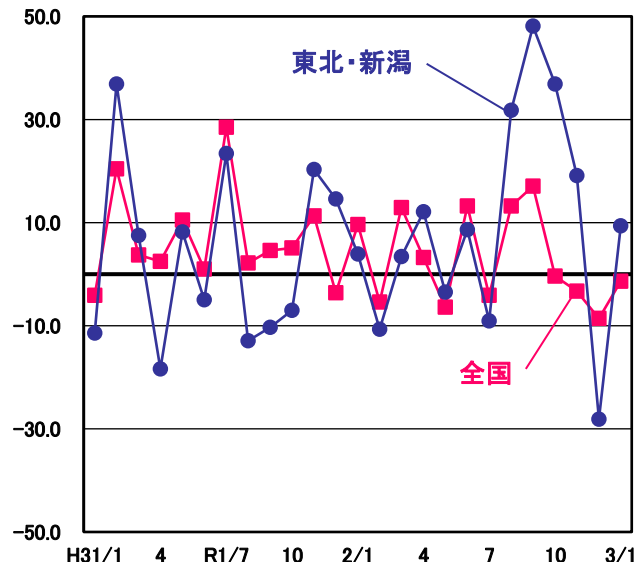
東北6県・新潟県1月の新設住宅着工戸数は、3,311戸で前年同月比3.3%減と19カ月連続で前年を下回った。利用関係別では持家が1,612戸で前年同月比10.0%増、貸家が996戸で同21.9%減、分譲が703戸で同3.1%増となった。青森、岩手、宮城、山形が前年同月比で増加した。

東北6県・新潟県1月の公共工事請負金額は、1,157億円で前年同月比9.4%増と2カ月振りに前年を上回った。非居住用建築物着工床面積は、前年同月比23.0%増と3カ月連続で前年を上回った。

前年同月比(%) 新設住宅着工戸数(前年同月比)の推移



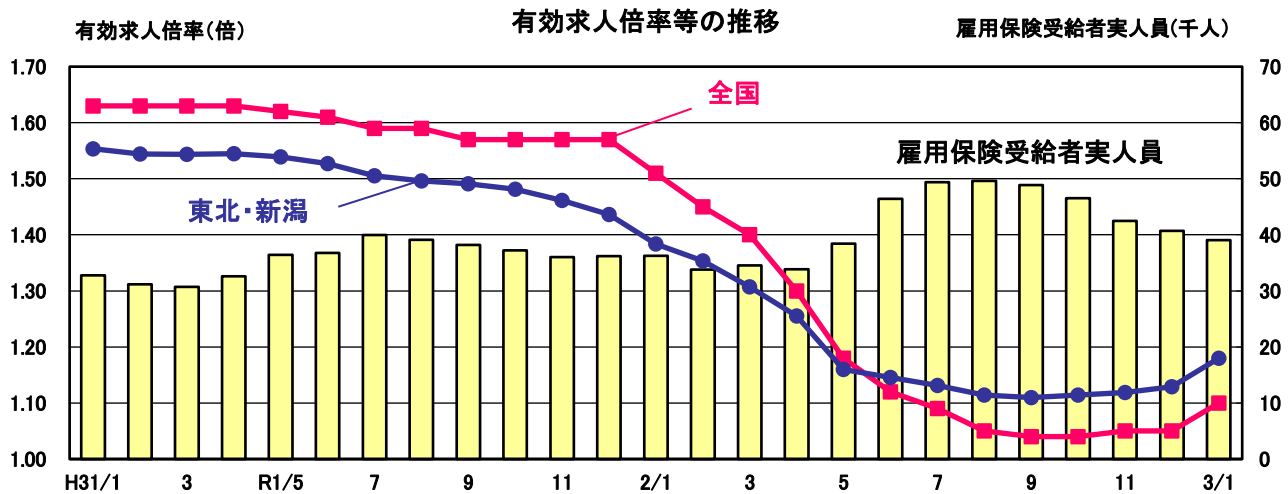
前年同月比(%) 公共工事請負金額(前年同月比)の推移



○雇用

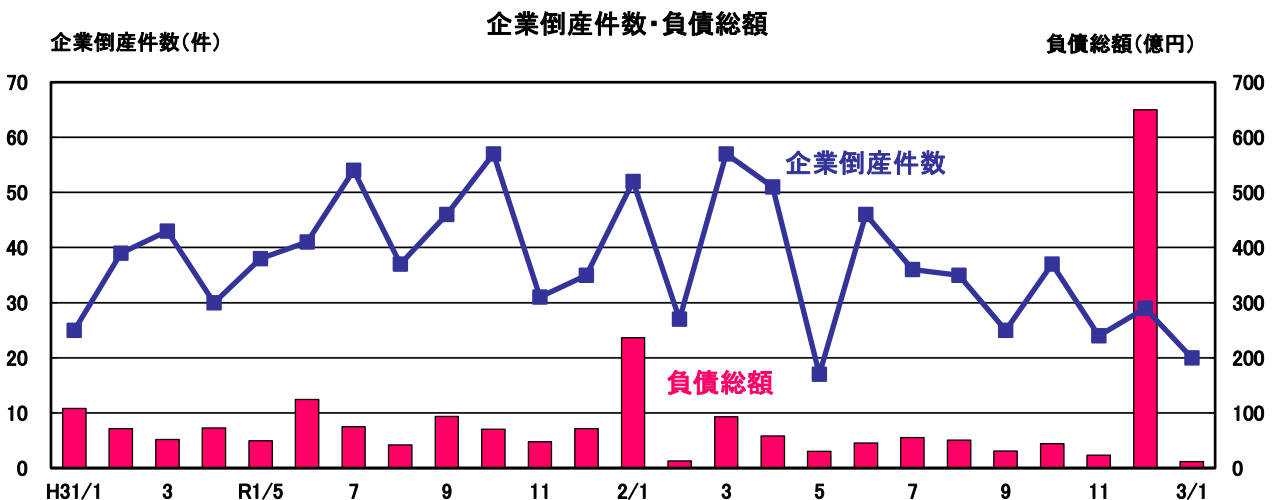
東北6県・新潟県1月の有効求人倍率は、1.18倍で前月比0.05ポイント上昇した。新規求人数は、前年同月比8.1%減と23カ月連続で前年を下回った。

雇用保険受給者実人員は、39,038人で前年同月比7.7%増と20カ月連続で前年を上回った。



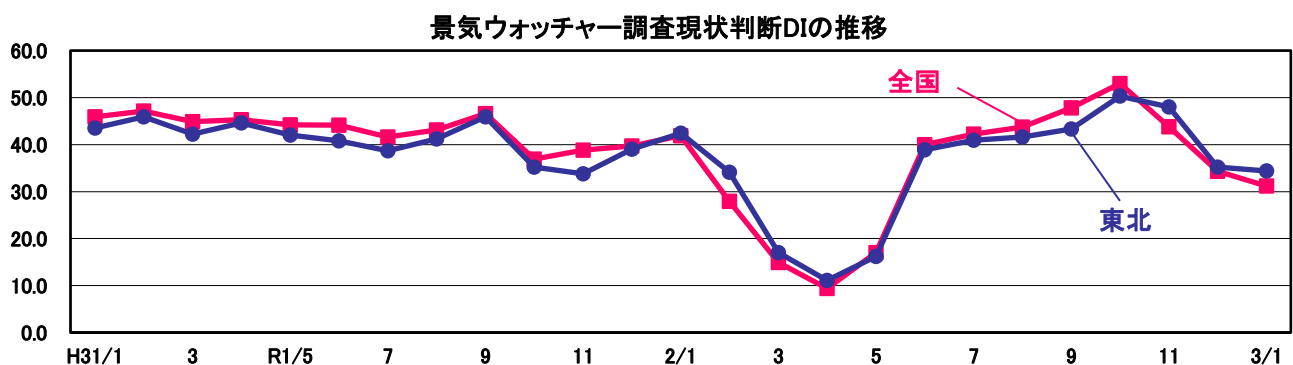
○企業倒産

東北6県・新潟県1月の企業倒産件数（負債総額1千万円以上の法的整理）は、20件で前年同月比61.5%減と7カ月連続で前年を下回り、負債総額は12億円の前年同月比95.0%減と2カ月振りに前年を下回った。県別倒産件数は、宮城5件、山形4件、福島・新潟3件、青森・岩手2件、秋田1件となった。



○景気ウォッチャー調査

東北6県1月の景気ウォッチャー調査における現状判断D I（季節調整値）は、34.4となり前月比0.8ポイント低下と3カ月連続で前月を下回った。



(文責 大内)

主要経済指標

| 項目 | 鉱工業生産指数 | | 百貨店・スーパー販売額 | | コンビニストア販売額 | | 家電大型専門店販売額 | | ドラッグストア販売額 | | ホームセンター販売額 | |
|--------|---------------|-------|-------------|--------|------------|--------|------------|-------|------------|--------|------------|-------|
| | 平成27年=100 | | 億円 | | 億円 | | 億円 | | 億円 | | 億円 | |
| | (季節調整値) | | 6,006店 | 576店 | 56,535店 | 4,116店 | 2,564店 | 175店 | 17,034店 | 1,288店 | 4,411店 | 602店 |
| 単位 | 全国 | * 東北 | 全国 | * 東北 | 全国 | * 東北 | 全国 | * 東北 | 全国 | * 東北 | 全国 | * 東北 |
| 平成29年 | 103.1 | 103.5 | 196,025 | 12,306 | 117,451 | 8,145 | 43,115 | 2,159 | 60,580 | 4,014 | 32,942 | 2,994 |
| 平成30年 | 104.2 | 103.1 | 196,044 | 12,265 | 119,780 | 8,181 | 43,912 | 2,151 | 63,644 | 4,244 | 32,853 | 2,978 |
| 令和元年 | 101.1 | 99.1 | 193,962 | 12,153 | 121,841 | 8,259 | 45,454 | 2,227 | 68,356 | 4,593 | 32,748 | 2,937 |
| 令和2年 | 90.9 | 92.7 | 195,037 | 12,979 | 116,423 | 7,954 | 47,929 | 2,371 | 72,849 | 5,090 | 34,957 | 3,151 |
| 令和2年1月 | 99.8 | 102.4 | 16,064 | 1,014 | 9,714 | 649 | 3,851 | 231 | 5,683 | 398 | 2,326 | 201 |
| 2月 | 99.5 | 100.6 | 14,389 | 933 | 9,308 | 621 | 3,245 | 158 | 6,064 | 411 | 2,347 | 188 |
| 3月 | 95.8 | 97.5 | 16,219 | 1,090 | 9,577 | 646 | 3,885 | 199 | 6,097 | 421 | 2,723 | 239 |
| 4月 | 86.4 | 95.4 | 13,450 | 994 | 8,914 | 609 | 3,073 | 148 | 6,184 | 431 | 2,986 | 283 |
| 5月 | 78.7 | 84.9 | 14,529 | 1,066 | 9,271 | 644 | 3,795 | 192 | 6,070 | 414 | 3,382 | 335 |
| 6月 | 80.2 | 83.5 | 16,789 | 1,100 | 9,596 | 670 | 4,729 | 233 | 6,124 | 437 | 3,148 | 297 |
| 7月 | 87.2 | 87.3 | 16,918 | 1,101 | 9,908 | 685 | 4,554 | 207 | 6,203 | 434 | 3,013 | 269 |
| 8月 | 88.1 | 81.2 | 16,882 | 1,169 | 10,341 | 722 | 4,523 | 219 | 6,416 | 457 | 3,223 | 289 |
| 9月 | 91.5 | 89.3 | 15,680 | 1,025 | 9,887 | 680 | 3,671 | 174 | 5,847 | 425 | 2,742 | 231 |
| 10月 | 95.2 | 95.2 | 16,303 | 1,061 | 9,973 | 681 | 3,444 | 174 | 5,817 | 410 | 2,797 | 253 |
| 11月 | 94.7 | 94.3 | 16,781 | 1,079 | 9,700 | 649 | 4,004 | 196 | 5,848 | 416 | 2,822 | 254 |
| 12月 | 93.8 | 99.7 | 21,036 | 1,348 | 10,234 | 697 | 5,154 | 240 | 6,498 | 436 | 3,448 | 311 |
| 令和3年1月 | 97.8 | 99.0 | 16,275 | 1,097 | 9,290 | 633 | 4,306 | 237 | 5,877 | 428 | 2,578 | 229 |
| 前年比(%) | ※4.3 | ※▲0.7 | ▲7.2 | ▲2.0 | ▲4.4 | ▲2.4 | 11.4 | 2.6 | 3.4 | 7.5 | 10.8 | 14.0 |
| 資料出所 | 経済産業省・東北経済産業局 | | | | | | | | | | | |

| 項目 | 乗用車新車登録・販売台数 | | 公共工事請負金額 | | 新設住宅着工戸数 | | 非居住用建築物着工床面積 | | 企業物価指数 | | 消費者物価指数 | | 完全失業率 |
|--------|--------------|---------|----------|--------|----------|--------|--------------|-------|-----------|-------|-----------|-------|-------|
| | 台 | | 億円 | | 戸 | | 千㎡ | | 平成27年=100 | | 平成27年=100 | | % |
| | 普通、小型、軽の合計 | | 全国 | 東北・新潟 | 全国 | 東北・新潟 | 全国 | 東北・新潟 | 全国 | 東北・新潟 | 全国 | 仙台市 | 全国 |
| 平成29年 | 4,381,159 | 419,062 | 143,692 | 26,194 | 964,641 | 72,097 | 52,968 | 4,677 | 98.7 | 100.2 | 100.3 | 2.8 | |
| 平成30年 | 4,385,673 | 416,239 | 139,210 | 24,369 | 942,370 | 69,594 | 52,432 | 5,175 | 101.3 | 101.0 | 101.1 | 2.4 | |
| 令和元年 | 4,295,824 | 408,754 | 148,384 | 24,490 | 905,123 | 64,720 | 48,687 | 4,291 | 101.5 | 101.7 | 101.8 | 2.4 | |
| 令和2年 | 3,803,758 | 359,531 | 153,967 | 26,901 | 814,765 | 55,640 | 44,170 | 3,917 | 100.3 | 101.5 | 101.7 | 2.8 | |
| 令和2年1月 | 300,758 | 26,435 | 6,415 | 1,057 | 60,341 | 3,423 | 2,973 | 173 | 102.3 | 102.0 | 102.0 | 2.4 | |
| 2月 | 361,437 | 32,692 | 6,994 | 1,499 | 63,105 | 3,680 | 3,605 | 201 | 101.9 | 101.9 | 101.9 | 2.4 | |
| 3月 | 483,968 | 50,053 | 14,870 | 2,621 | 70,729 | 4,968 | 3,718 | 312 | 101.1 | 101.9 | 102.2 | 2.5 | |
| 4月 | 219,003 | 22,716 | 23,054 | 3,658 | 69,162 | 5,194 | 4,034 | 471 | 99.4 | 101.6 | 102.0 | 2.6 | |
| 5月 | 174,126 | 17,049 | 13,291 | 2,237 | 63,682 | 4,508 | 4,064 | 418 | 99.0 | 101.6 | 102.0 | 2.9 | |
| 6月 | 283,359 | 27,988 | 16,386 | 2,493 | 71,101 | 5,444 | 3,798 | 411 | 99.6 | 101.6 | 101.6 | 2.8 | |
| 7月 | 330,447 | 31,564 | 15,432 | 2,461 | 70,232 | 4,847 | 3,855 | 312 | 100.1 | 101.6 | 101.4 | 2.9 | |
| 8月 | 270,209 | 25,058 | 13,009 | 2,451 | 69,101 | 4,743 | 3,662 | 377 | 100.3 | 101.3 | 101.2 | 3.0 | |
| 9月 | 390,488 | 36,566 | 14,932 | 2,900 | 70,186 | 4,970 | 3,891 | 374 | 100.1 | 101.3 | 101.5 | 3.0 | |
| 10月 | 339,376 | 31,903 | 13,426 | 2,669 | 70,685 | 4,719 | 3,635 | 278 | 99.9 | 101.3 | 101.6 | 3.1 | |
| 11月 | 336,244 | 30,833 | 8,814 | 1,924 | 70,798 | 4,983 | 3,371 | 283 | 99.8 | 101.2 | 101.6 | 2.9 | |
| 12月 | 314,343 | 26,674 | 7,345 | 930 | 65,643 | 4,161 | 3,565 | 307 | 100.3 | 101.1 | 101.1 | 2.9 | |
| 令和3年1月 | 323,934 | 27,246 | 6,328 | 1,157 | 58,448 | 3,311 | 3,364 | 213 | 100.8 | 101.4 | 101.5 | 2.9 | |
| 前年比(%) | 7.7 | 3.1 | ▲1.4 | 9.4 | ▲3.1 | ▲3.3 | 13.2 | 23.0 | ▲1.5 | ▲0.6 | ▲0.5 | ※▲0.1 | |
| 資料出所 | 自販連・軽自動車協会 | | 東日本建設業保証 | | | | 国土交通省 | | 日本銀行 | | | 総務省 | |

| 項目 | 有効求人倍率 | | 新規求人倍率 | | 雇用保険受給者実人員 | | 企業倒産 | | | | 景気ウォッチャー調査 | |
|--------|---------|-------|---------|-------|------------|--------|-------|--------|-----------------|-------|------------|-------|
| | 倍 | | 倍 | | 人 | | 件・億円 | | 件・億円 | | 現状判断DI | |
| | (季節調整値) | | (季節調整値) | | (季節調整値) | | 件数 | 負債総額 | 件数 | 負債総額 | (季節調整値) | |
| 単位 | 全国 | 東北・新潟 | 全国 | 東北・新潟 | 全国 | 東北・新潟 | 全国 | 東北・新潟 | 全国 | 東北・新潟 | 全国 | * 東北 |
| 平成29年 | 1.50 | 1.47 | 2.24 | 2.02 | 383,183 | 36,579 | 8,376 | 24,549 | 409 | 759 | — | — |
| 平成30年 | 1.61 | 1.56 | 2.39 | 2.14 | 373,623 | 35,010 | 8,063 | 16,256 | 431 | 771 | — | — |
| 令和元年 | 1.60 | 1.51 | 2.42 | 2.08 | 382,429 | 35,606 | 8,354 | 14,136 | 476 | 878 | — | — |
| 令和2年 | 1.18 | 1.19 | 1.95 | 1.82 | 456,731 | 41,743 | 7,809 | 11,811 | 436 | 1,331 | — | — |
| 令和2年1月 | 1.51 | 1.38 | 2.10 | 1.83 | 383,602 | 36,261 | 713 | 1,173 | 52 | 237 | 41.9 | 42.4 |
| 2月 | 1.45 | 1.35 | 2.21 | 1.94 | 358,131 | 33,790 | 634 | 664 | 27 | 13 | 27.9 | 34.1 |
| 3月 | 1.40 | 1.31 | 2.24 | 1.91 | 361,910 | 34,521 | 744 | 890 | 57 | 93 | 14.9 | 17.0 |
| 4月 | 1.30 | 1.26 | 1.81 | 1.68 | 351,197 | 33,836 | 758 | 1,615 | 51 | 58 | 9.4 | 11.1 |
| 5月 | 1.18 | 1.16 | 1.91 | 1.79 | 399,241 | 38,421 | 288 | 711 | 17 | 30 | 17.0 | 16.2 |
| 6月 | 1.12 | 1.15 | 1.71 | 1.74 | 486,371 | 46,437 | 806 | 1,264 | 46 | 45 | 40.0 | 38.9 |
| 7月 | 1.09 | 1.13 | 1.70 | 1.68 | 533,170 | 49,406 | 847 | 1,048 | 36 | 55 | 42.2 | 40.9 |
| 8月 | 1.05 | 1.11 | 1.83 | 1.76 | 554,557 | 49,621 | 655 | 694 | 35 | 50 | 43.7 | 41.6 |
| 9月 | 1.04 | 1.11 | 1.97 | 1.85 | 556,126 | 48,903 | 602 | 680 | 25 | 31 | 47.8 | 43.3 |
| 10月 | 1.04 | 1.11 | 1.85 | 1.80 | 535,676 | 46,537 | 647 | 669 | 37 | 44 | 53.0 | 50.3 |
| 11月 | 1.05 | 1.12 | 2.04 | 1.87 | 491,268 | 42,484 | 563 | 952 | 24 | 23 | 43.8 | 48.0 |
| 12月 | 1.05 | 1.13 | 2.11 | 1.93 | 469,858 | 40,703 | 552 | 1,450 | 29 | 650 | 34.3 | 35.2 |
| 令和3年1月 | 1.10 | 1.18 | 2.03 | 1.98 | 448,514 | 39,038 | 506 | 913 | 20 | 12 | 31.2 | 34.4 |
| 前年比(%) | ※0.05 | ※0.05 | ※▲0.08 | ※0.05 | 17.0 | 7.7 | ▲29.0 | ▲22.2 | ▲61.5 | ▲95.0 | ※▲3.1 | ※▲0.8 |
| 資料出所 | 厚生労働省 | | | | 帝国データバンク | | | | 内閣府・東北活性化研究センター | | | |

- 1.*は新潟県を含まない。pは速報値。
- 2.前年比の※は前月比を表す。
- 3.百貨店・スーパー販売額の前年比は既存店ベース増減率。